

23.05.2008 – 30.05.2008

Еженедельный информационный бюллетень № 19

Результаты деятельности фондов на 30.05.08

Фонд	Стоимость 1 ЦБ, грн.	1 нед.	1 мес.	3 мес.	С начала года	2007 г.	С основания	Дата основания
Премиум Фонд	98 867.76	-1.37%	-0.86%	-18.19%	-13.51%	204.89%	888.68%	25.10.04
Премиум Фонд Сбалансированный	2 626.96	-0.92%	-0.26%	-10.01%	-6.57%	95.79%	162.70%	30.06.05
Премиум Фонд Энергия	1 188.52	-2.50%	-4.13%	-19.19%	-18.49%	-	18.85%	04.10.07
Премиум Фонд Индексный	938.05	-0.33%	2.82%	-7.95%	-	-	-6.20%	11.02.08
Премиум Фонд Мет-Маш	949.53	-0.75%	4.20%	-	-	-	-5.05%	08.04.08

Финансовые индикаторы на 30.05.08

Индикатор	Значение	1 нед.	1 мес.	3 мес.	С начала года
Фондовые индексы					
ПФТС	912.24	-0.77%	6.67%	-17.23%	-22.30%
Сократ	695.00	-1.87%	-1.61%	-21.53%	-25.54%
PTC	2 459.88	1.01%	15.53%	19.18%	7.39%
Dow Jones	12 638.32	1.27%	-1.97%	3.03%	-5.44%
NASDAQ	2 522.66	3.19%	4.12%	11.06%	-5.68%
S&P 500	1 400.38	1.78%	0.18%	5.24%	-5.28%
DAX	7 096.79	2.20%	2.90%	5.17%	-12.03%
FTSE 100	6 053.50	-0.56%	-0.62%	2.88%	-6.54%
Nikkei 225	14 338.54	1.79%	3.75%	5.41%	-6.33%
Курсы валют к гривне					
USD	4.852	0.04%	-3.92%	-3.92%	-3.92%
EUR	7.525	-1.45%	-5.51%	-1.46%	1.42%
RUR	0.204	-0.54%	-5.13%	-2.40%	-0.68%
Банковские металлы, гривен за 10 тройских унций					
Золото	42 673.34	-4.60%	-6.19%	-11.70%	1.99%
Серебро	817.56	-6.87%	-5.27%	-15.86%	9.76%
Платина	95 875.5	-9.28%	-4.74%	-9.29%	24.17%
Отраслевые индексы "Сократ"					
Облэнерго	994.02	-4.22%	-9.07%	-25.71%	-25.76%
Генерация	497.28	1.51%	4.68%	-21.25%	-25.59%
Нефтепер.	200.10	-1.41%	1.58%	-17.75%	-29.86%
Металлургия	271.57	0.11%	-16.19%	-27.26%	-26.19%
Машиностр.	507.11	-2.21%	9.40%	-18.18%	-24.92%
Химия	371.68	-1.05%	22.51%	-2.26%	-0.96%

Новости управляющей компании

Управляющая компания «Сократ» продолжает размещать по номиналу ценные бумаги **ОАО ЗНКИФ «Премиум-фонд Акций»**.

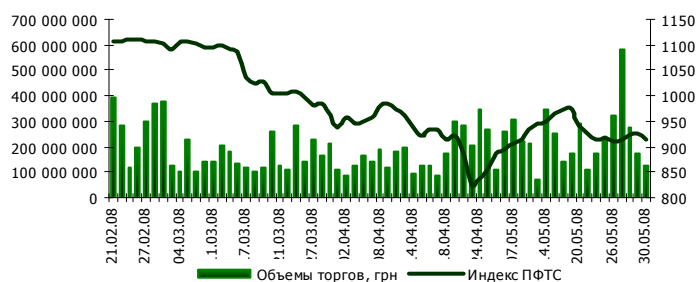
Обзор фондового рынка

Мировые фондовые индексы выросли на 1,1%-3,2% по итогам недели вслед за снижением стоимости нефти. Это привело к увеличению стоимости компаний потребительского сектора. В четверг нефть подешевела на \$5 по причине падения потребления бензина и авиатоплива в США. Снижение цен на нефть спровоцировало уменьшение стоимости других сырьевых товаров.

Также росту индексов способствовала уточненная информация Министерства торговли США по росту ВВП за первый квартал (+0,9% против прогноза +0,6%).

Несмотря на рост большинства мировых индексов, на фондовом рынке Украины продолжает наблюдаться высокая волатильность, связанная с внутренними факторами: неопределенность курса гривны в ближайшее время, неясные перспективы приватизации, а также политическая нестабильность. Очевидно, что до нормализации ситуации с валютным курсом, большинство иностранных инвесторов предпочтут воздержаться от вложений в Украину. По итогам недели **Индекс ПФТС** снизился на 0,77%. Активность игроков на рынке продолжает оставаться невысокой.

Индекс ПФТС и объемы торгов за квартал



ОАО ЗНИФ «Премиум-Фонд»

Показатели фонда на 30.05.2008

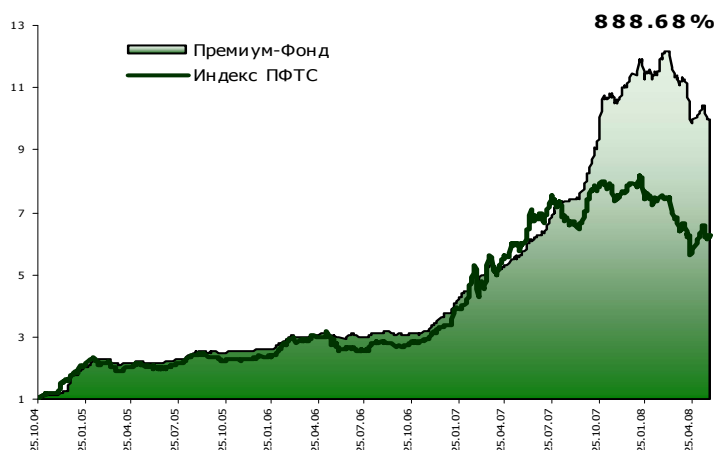
Стоимость акции, грн. 98 867.76

	Фонд	ПФТС
Прирост за неделю	-1.37%	-0.77%
Прирост с начала года	-13.51%	-22.30%

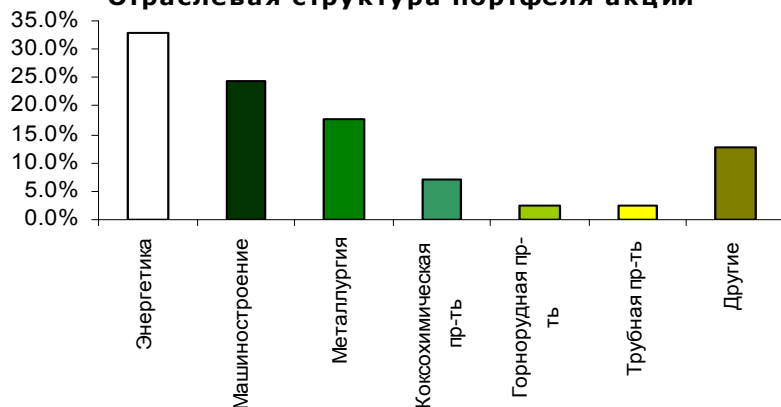
Показатели доходности и риска в 2006-2008 годах, недельный таймфрейм

	Фонд	ПФТС
Коэффициент β (к ПФТС)	0.46	
Средняя недельная доходность	1.13%	0.80%
Стандартное отклонение σ	2.58%	3.89%
Коэффициент Шарпа	0.35	0.15
Коэффициент Трейнора	0.019	0.006
Коэффициент корреляции доходности фонда и индекса ПФТС	0.70	

Динамика стоимости акции ЗНИФ "Премиум-Фонд"



Отраслевая структура портфеля акций



Основные характеристики фонда

Тип фонда	Закрытый
Вид фонда	Недиверсифицированный
Срок действия	21.06.2004-21.06.2009
Тип ценных бумаг	Акция
Ликвидность	Ограниченная
Рекомендуемый срок инвестирования	От 1.5 лет

Новости фонда

По итогам недели стоимость акции **ОАО ЗНИФ «Премиум-фонд»** снизилась на 1.37% до значения 98 867.76 грн., при падении индекса ПФТС на 0.77%. С начала года стоимость ценных бумаг фонда снизилась на 13.51%, при падении индекса ПФТС на 22.3%.

29 мая состоялось очередное общее собрание акционеров ОАО "Полтавский ГОК" [**PGOK -1.81%**], на котором были приняты ряд решений: в частности, о выплате дивидендов в размере 11.1 млн. гривен из чистой прибыли по итогам 2007 года; а также о создании Еристовского горно-обогатительного комбината. Еристовский ГОК планируется создать в форме общества с ограниченной ответственностью. Доля Полтавского ГОК в уставном фонде новосозданного предприятия составит 51%. Еристовский ГОК создается для разработки Еристовского месторождения. В октябре 2007 года Полтавский ГОК согласовал все необходимые разрешения для начала работ на новом месторождении. В марте контролирующая Полтавский ГОК компания Ferrexpo приобрела 16 180-тонных грузовиков для разработки Еристовского месторождения комбината.

2007 год Полтавский ГОК закончил с чистой прибылью 340.8 млн. гривен, увеличив чистый доход на 21% до 2 812.4 млн. гривен, по сравнению с 2006 годом.

Более 85% акций Полтавского ГОКа принадлежит компании Ferrexpo (Швейцария), которую контролирует депутат Верховной Рады Константин Жеваго.

ОДПИФ «Премиум-Фонд сбалансированный»

Показатели фонда на 30.05.2008

Основные характеристики фонда

Стоимость акции, грн. 2 626.96

	Фонд	ПФТС/CBONDS
Прирост за неделю	-0.92%	-0.37%
Прирост с начала года	-6.57%	-13.58%

Тип фонда	Открытый
Вид фонда	Диверсифицированный
Срок действия	Бессрочный
Тип ценных бумаг	Инвестсертификаты
Ликвидность	3 банковских дня
Рекомендуемый срок инвестирования	От 1 года

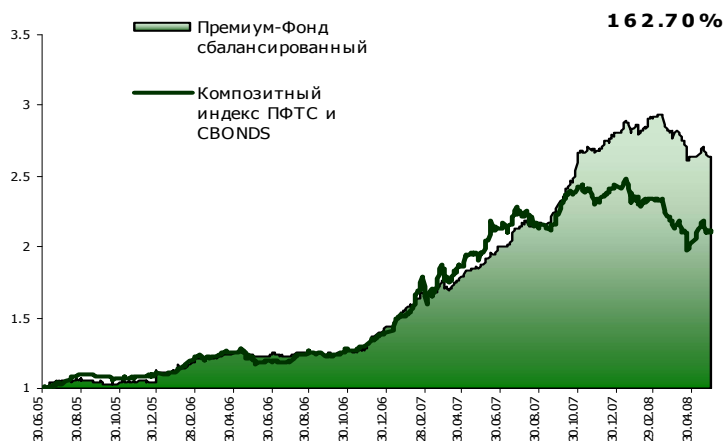
Показатели доходности и риска в 2006-2008 годах, недельный таймфрейм

Новости фонда

	Фонд	ПФТС/CBONDS
Коэффициент β (к ПФТС)	0.53	
Средняя недельная доходность	0.70%	0.52%
Стандартное отклонение σ	1.61%	2.17%
Коэффициент Шарпа	0.29	0.13
Коэффициент Трейнора	0.009	0.003
Коэффициент корреляции доходности фонда и индекса ПФТС	0.71	

Стоимость инвестиционного сертификата **ОДПИФ «Премиум-фонд сбалансированный»** за неделю снизилась на 0.92%, до 2 626.96 грн. Уменьшение стоимости сертификатов фонда с начала года составило 6.57%, при падении композитного индекса ПФТС/CBONDS на 13.58%.

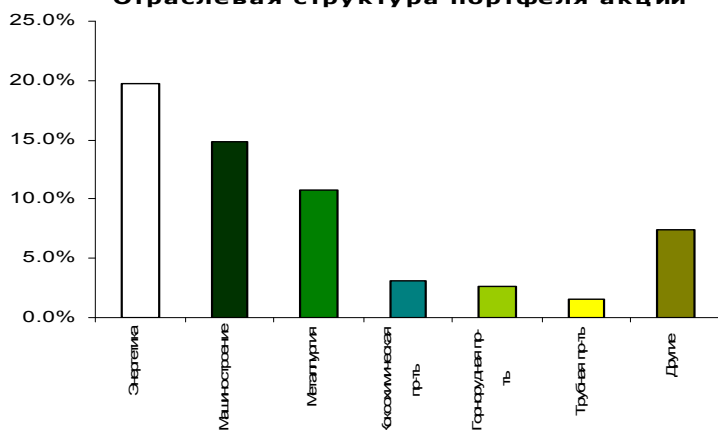
Динамика стоимости пая ОДПИФ "Премиум-Фонд сбалансированный"



На прошлой неделе были обнародованы данные о результатах финансово-хозяйственной деятельности Южного ГОКа [PGZK +0.98%] за 2007 год. Согласно которым, один из крупнейших на Украине производителей сырья для металлургической промышленности Южный горно-обогатительный комбинат в 2007 году увеличил чистую прибыль в 108 раз до 603,9 миллиона гривен с 5,6 миллиона гривен в 2006 году. Выручка комбината от реализации услуг, продукции и работ в прошлом году, согласно национальным стандартам учета, выросла до 3,391 миллиарда гривен с 1,789 миллиарда гривен годом ранее.

Крупные пакеты акций Южного ГОКа контролируются холдингом украинского бизнесмена Рината Ахметова Систем Кэпитал Менеджмент и российской группой Евраз, которая купила свой пакет в конце 2007 года у украинской группы Приват.

Отраслевая структура портфеля акций



На прошедшей неделе стало известно, что Европейская комиссия отменила квоты на поставки металлопродукции из Украины, что связано со вступлением Украины во Всемирную торговую организацию. Кабинет Министров установил экспортную квоту металлопродукции на 2008 год в страны ЕС в размере 1 353 тыс. тонн. В декабре 2005 года Кабмин на основании соглашения между Украиной и ЕС ввел лицензирование экспорта отдельных категорий металлопродукции в страны Европейского Союза и установил на 2006 год экспортные квоты в объеме 1 004,5 тыс. тонн.

ОАО ЗНКИФ «Премиум-Фонд Энергия»

Показатели фонда на 30.05.2008

Стоимость акции, грн. **1 188.52**

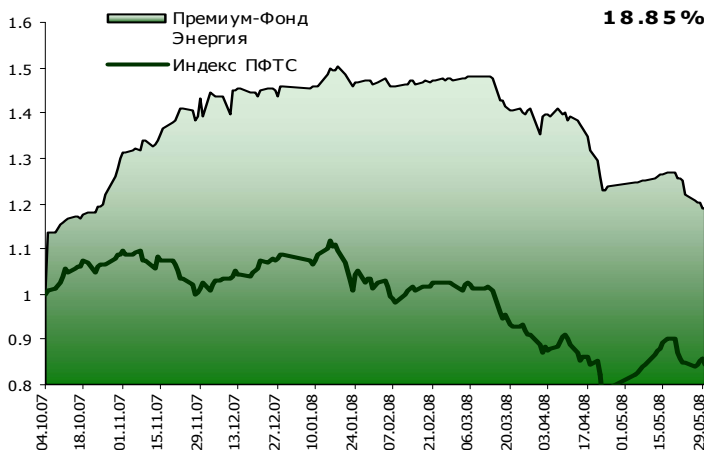
	Фонд	ПФТС
Прирост за неделю	-2.50%	-0.77%
Прирост с начала года	-18.49%	-22.30%

Основные характеристики фонда

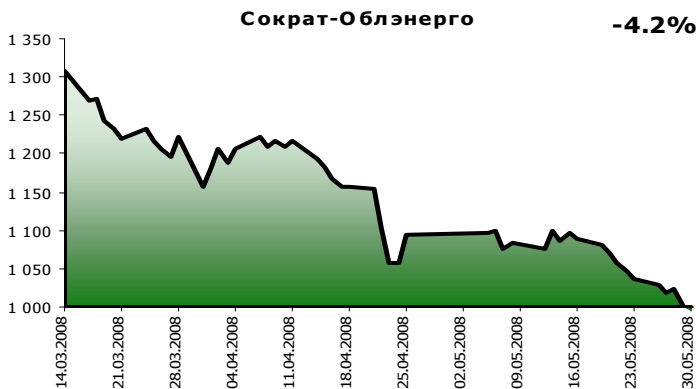
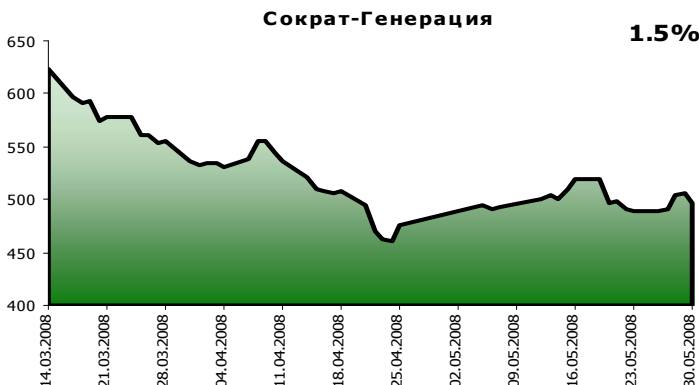
Тип фонда	Закрытый
Вид фонда	Недиверсифицированный
Срок действия	14.06.2007-14.06.2012
Тип ценных бумаг	Акция
Ликвидность	Ограниченная
Рекомендуемый срок инвестирования	От 1.5 лет

Новости фонда

Динамика стоимости акции ЗНКИФ "Премиум-Фонд Энергия"



Недельная динамика отраслевых индексов



За прошедшую неделю стоимость чистых активов на одну акцию **ОАО ЗНКИФ «Премиум-фонд Энергия»** снизилась на 2.5%. Стоимость ценных бумаг составила 1 188.52 грн. С начала года стоимость акций уменьшилась на 18.49%.

Отраслевой индекс Сократ-Генерация по результатам недельных торгов увеличился на 1.5%, чему способствовал преимущественный рост стоимости акций электрогенерирующих компаний: Днепроэнерго [**DNEN +1.6%**], Центрэнерго [**CEEN +1.22%**], Донбассэнерго [**DOEN +0.86%**]. Исключением стала - Западэнерго [**ZAEN**] ценные бумаги, которой снизились по результат последней сделки на 0.69%.

Динамика акций областных распределительных компаний была в основном отрицательной, что привело к снижению соответствующего отраслевого индекса Сократ-Облэнерго на 4.2%.

Энергоснабжающая компания ОАО "Севастопольэнерго" [**SMEN**] направит на выплату дивидендов 15.541 млн. грн., что составляет 100% чистой прибыли за 2007 год. Порядок распределения прибыли, полученной по итогам минувшего года, утвердило собрание акционеров общества 27 мая 2008 года.

В то же время, в феврале со ссылкой на данные компании в системе раскрытия информации ГКЦБФР сообщалось, что чистая прибыль Севастопольэнерго за 2007 год составила 15.67 млн. грн., что на 22.8% меньше, чем за 2006 год.

Севастопольэнерго эксплуатирует распределительные электрические сети Севастополя, снабжает электроэнергией потребителей города.

95.18% акций Севастопольэнерго принадлежит VS Energy International N.V (Нидерланды).

В течение прошедшей недели с акциями компании не было совершено ни одной сделки.

ОАО ОДПИФ «Премиум-Фонд Индексный»

Показатели фонда на 30.05.2008

Стоимость акции, грн. 938.05

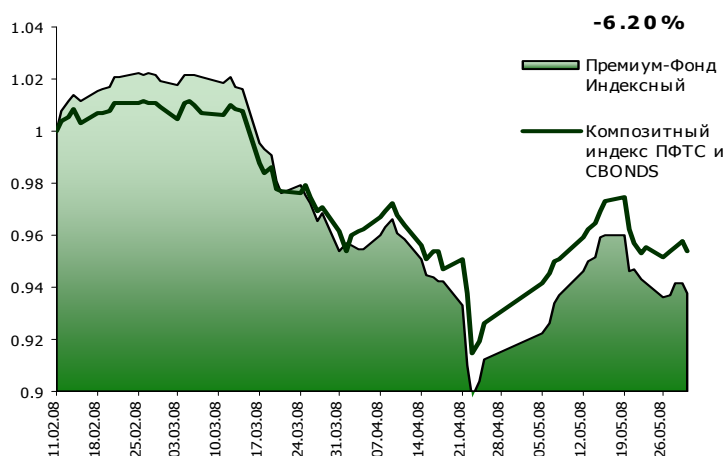
	Фонд	ПФТС/СВОН DS
Прирост за неделю	-0.33%	-0.37%
Прирост с основания	-6.20%	-4.63%

Основные характеристики фонда

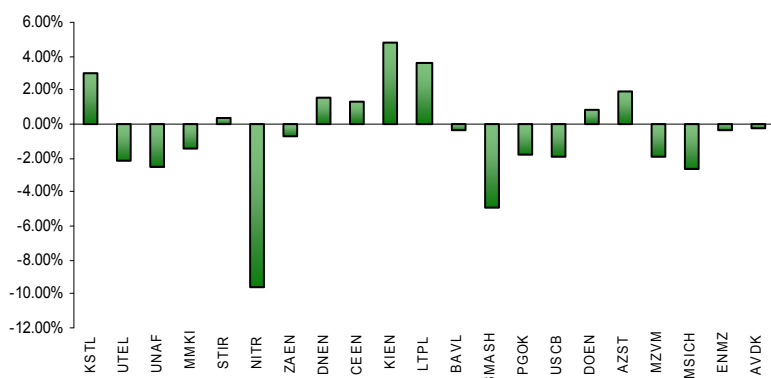
Тип фонда	Открытый
Вид фонда	Диверсифицированный
Срок действия	Бессрочный
Тип ценных бумаг	Инвестсертификаты
Ликвидность	3 банковских дня
Рекомендуемый срок инвестирования	От 1 года

Новости фонда

**Динамика стоимости акции
ЗНКИФ "Премиум-Фонд Индексный"**



Изменение составляющих индекса ПФТС



Стоимость чистых активов на одну акцию **ОДПИФ «Премиум-фонд Индексный»** за неделю снизилась на 0.33%, и составила 938.05 грн. С начала деятельности стоимость ценных бумаг фонда уменьшилась на 6.2%.

По итогам недели, динамика акций-составляющих индекса ПФТС была разнонаправленной.

Лидерами роста стали ценные бумаги Киевэнерго [**KIEN +4.85%**]. А также повысилась стоимость акций Лугансктепловоза [**LTPL +3.65%**], что связано с позитивными итогами работы компании в 2007 году и большим портфелем заказов на ближайшие годы.

В структуре индекса наибольшее снижение продемонстрировали ценные бумаги Нижнеднепровского трубопрокатного завода [**NITR -9.65%**], что связано с технической коррекцией их стоимости вследствие проведения предприятием новой эмиссии акций (количество акций будет увеличено в 7,4 раза).

Также претерпели падение акции Укрнафты [**UNAF -2.5%**]. На прошедшей неделе Антимонопольный комитет возбудил дело в отношении крупнейшего оператора рынка нефтепродуктов компании "Укрнафта", контролируемой группой "Приват", а также малоизвестных компаний "Оптим Трейд" и "Аспект". Комитет обвинил нефтетрейдеров в том, что на их заправах пять месяцев были схожие цены на бензин и дизельное топливо. Впрочем, операторы называют это совпадением. Эксперты же связывают расследование с противостоянием группы "Приват" и НАК "Нафтогаз Украины" в борьбе за контроль над "Укрнафтой".

ОАО ЗНКИФ «Премиум-Фонд Metallургия-Машиностроение»

Показатели фонда на 30.05.2008

Стоимость акции, грн. **949.53**

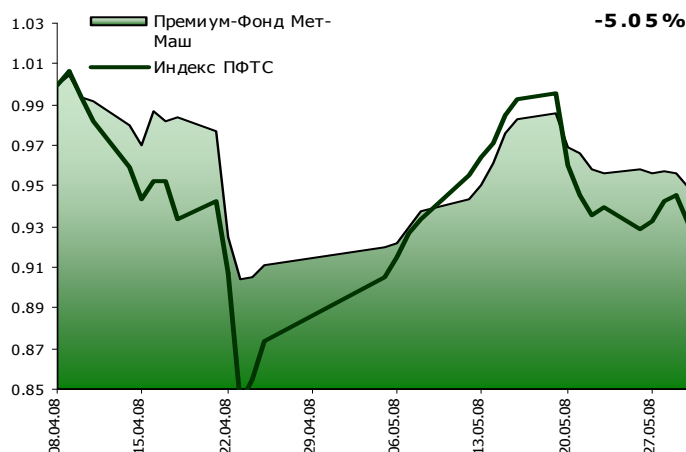
	Фонд	ПФТС
Прирост за неделю	-0.75%	-0.77%
Прирост с основания	-5.05%	-4.68%

Основные характеристики фонда

Тип фонда	Закрытый
Вид фонда	Недиверсифицированный
Срок действия	11.09.2007-11.09.2012
Тип ценных бумаг	Акция
Ликвидность	Ограниченная
Рекомендуемый срок инвестирования	От 1.5 лет

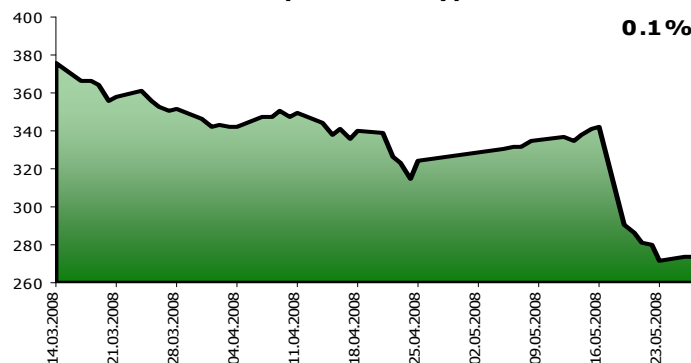
Новости фонда

Динамика стоимости акции ЗНКИФ "Премиум-Фонд Metallургия-Машиностроение"

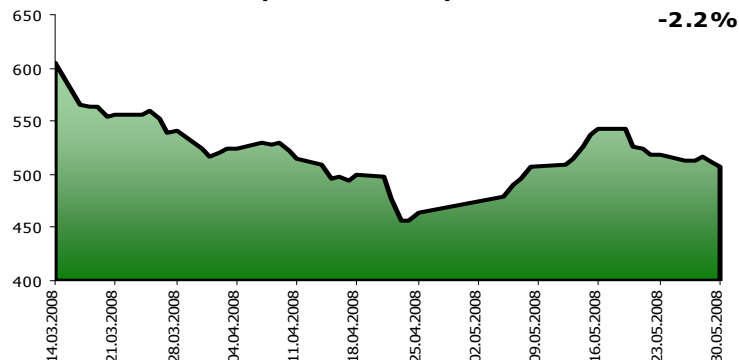


Недельная динамика отраслевых индексов

Сократ-Mеталлургия



Сократ-Mашиностроение



По итогам прошедшей недели стоимость чистых активов на одну акцию **ОАО ЗНКИФ «Премиум-фонд Metallургия-Машиностроение»** уменьшилась на 0.75% и составила 949.53 грн. С начала деятельности стоимости ценных бумаг фонда снизилась на 5.05%. За прошедшую неделю отраслевой индекс металлургия вырос на 0.1%, в то время как индекс машиностроения снизился на 2.2%.

ОАО "Крюковский вагоностроительный завод" [**KVBZ -4.84%**] приняло участие в Инвестиционном форуме "УКРАИНА: Инвестиции. Инфраструктура. Евро-2012", на котором были рассмотрены вопросы относительно подготовки Украины к проведению в 2012 г. чемпионата Европы по футболу.

Учитывая то, что к началу чемпионата в Украине должна функционировать развитая транспортная инфраструктура, ожидается привлечение в украинскую экономику значительный объем денежных инвестиций. Планируется ее полномасштабное развитие по четырем направлениями: строительство, реконструкция и ремонт аэропортов; железных дорог, автодорог международного соединения, на что планируется привлечь более 12.5 млрд. долл. Уже подготовлен ряд Государственных программ.

ОАО "КВСЗ" стремится стать участником Государственной целевой программы подготовки и проведения финальной части чемпионата Европы по футболу "Евро-2012", согласно которой на протяжении 2008-2011 гг. Украинским железным дорогам необходимо поставить около 1200 пассажирских вагонов.

Кроме того, согласно Государственной программе строительства и развития сети метрополитенов завод планирует до 2010 г. поставить Киевскому метрополитену 30 современных вагонов метро.

Методология расчета показателей деятельности фондов

Начиная с мая 2007 года изменена методология расчета коэффициентов фондов. В качестве базы для расчетов используется значение недельной доходности, а не месячной, как было ранее. Выбор недельного таймфрейма позволяет более адекватно отображать риски, в условиях быстрорастущего и волатильного рынка.

Композитный индекс ПФТС и CBONDS рассчитывается как композиция индексов ПФТС и CBONDS с весами 0.4 и 0.6 соответственно. Оба индекса приводятся к единой базе по состоянию на дату начала деятельности фонда «Премиум-Фонд Сбалансированный» - 30.06.2005 г.

Коэффициент β является мерой чувствительности доходности актива к изменению доходности рыночного портфеля и определяет влияние рыночной динамики в целом на изменение стоимости пая фонда. Если бета положительна, то доходность инструмента изменяется аналогично доходности рынка. При отрицательной бете доходность инструмента будет снижаться при возрастании доходности рынка. Коэффициент бета является мерой риска инвестиций в данные ценные бумаги. При $\beta > 1$ риск инвестиций выше, чем в среднем по рынку, а при $\beta < 1$ — наоборот.

$$\beta = \frac{\text{COV}_{fi}}{\sigma_i^2}, \text{ где}$$

COV_{fi} — ковариация доходности фонда и доходности индекса;

σ_i^2 — дисперсия доходности индекса

Коэффициент Шарпа отражает связь двух доходности и риска. Для инвестора наиболее предпочтительной является стратегия, показывающая наибольшую доходность при наименьшем риске. Коэффициент Шарпа показывает, сколько единиц избыточной доходности (по сравнению с доходностью безрискового актива) приходится на единицу риска. Инвестиции являются более эффективными при более высоком значении коэффициента Шарпа. Небольшое значение коэффициента говорит о том, что доходность от инвестирования не оправдывает принятого уровня риска. Отрицательная величина коэффициента Шарпа свидетельствует о том, что вложения в безрисковые ценные бумаги принесли бы больший доход, чем инвестирование в фонд.

$$Sh = \frac{\bar{r}_f - \bar{r}_{rf}}{\sigma_f},$$

\bar{r}_f — средняя доходность фонда;

\bar{r}_{rf} — безрисковая ставка;

σ_f — стандартное отклонение доходности фонда

Коэффициент Трейнора также используется для оценки соотношения доходность/риск по инструменту. Однако, в отличие от коэффициента Шарпа (где при расчете используется общий риск) коэффициент Трейнора показывает, сколько единиц избыточной доходности приходится на единицу систематического (недиверсифицируемого) риска.

$$Tr = \frac{\bar{r}_f - \bar{r}_{rf}}{\beta}$$

Коэффициент корреляции R характеризует долю риска вклада в динамику стоимости пая, вносимую неопределенностью рынка в целом. Чем коэффициент ближе к нулю, тем более независимым является поведение инструмента по отношению к общей тенденции рынка. Чем ближе это значение к 1, тем сильнее данная связь.

$$R = \frac{\text{COV}_{fi}}{\sigma_i * \sigma_f}$$

В качестве безрисковой ставки для расчета коэффициентов Шарпа и Трейнора взята ставка годового депозита в Ощадбанке. При расчетах коэффициентов, в качестве доходности используется недельная доходность (недельный таймфрейм).

Расшифровка тикеров наиболее ликвидных эмитентов*

Тикер	Эмитент	Тикер	Эмитент
ALKZ	Алчевский коксохимический завод	KVBZ	Крюковский вагоностроительный завод
ALMK	Алчевский металлургический комбинат	LOEN	Луганскоблэнерго
AVDK	Авдеевский коксохимический завод	LTPL	Лугансктепловоз
AZGM	Азовгальмаш	LUAZ	ЛуАЗ
AZOT	Азот	LVON	Львовоблэнерго
AZST	Азовсталь	MEGA	Мегабанк
BAVL	Райффайзен Банк Аваль	MGZI	Марганецкий ГОК
BKOK	Баглийкокс	MMKI	Мариупольский ММК
BMBZ	Бориславский машиностроительный завод	MSICH	Мотор Сич
BROM	Бром	MTBD	Мостобуд
CEEN	Центрэнерго	MZVM	Мариупольский ЗТМ
CGOK	Центральный ГОК	NADR	Надра
CHBS	Черкасский автобус	NAFP	Нефтехимик Прикарпатье
CHEN	Черновцыоблэнерго	NFER	Никопольский ЗФ
CHEON	Черниговоблэнерго	NITR	Нижнеднепровский ТЗ
CHIM	Черниговское химволокно	NVTR	Новомосковский ТЗ
CHVO	Черкасское химволокно	PGOK	Полтавский ГОК
DGRM	Донецкгормаш	PGZK	Южный ГОК
DKOK	Донецккокс	POON	Полтаваоблэнерго
DLKZ	Днепропетровский лакокрасочный завод	PREN	Прикарпатьеоблэнерго
DMKD	Днепропетровский МЗ им.Дзержинского	RAZT	Ровноазот
DMPO	Днепромметиз	ROKF	Роганская картонная фабрика
DMZK	Днепропетровский МЗ им.Коминтерна	SFER	Стахановский ЗФ
DMZP	Днепропетровский МЗ им.Петровского	SGOK	Северный ГОК
DNAZ	Днепроазот	SHCHZ	Шахта Красноармейская-Западная №1
DNEN	Днепроэнерго	SHKD	шахта Комсомолец донбасса
DNON	Днепроблэнерго	SHMK	Шосткинский молокозавод
DNSH	Днепрошина	SLAV	Славутич
DNSS	Днепрспецсталь	SMASH	Сумское машиностроительное НПО им.Фрунзе
DNVM	Днепрвагонмаш	SMEN	Севастопольэнерго
DOEN	Донбассэнерго	SNEM	Сумский завод НЭМ
DOON	Донецкоблэнерго	SSOL	Славуцкий солодовый завод
DRMV	Дружковский завод МИ	STIR	Стирол
DRMZ	Дружковский МЗ	SUNI	Сан Интер Брю
DTRZ	Днепропетровский трубный завод	SVGZ	Стахановский вагоностроительный завод
DZBK	Дарницкий завод ЖБК	TATM	Турбоатом
ENMA	Энергомашспецсталь	TOEN	Тернопольоблэнерго
ENMZ	Енакиевский металлургический завод	UGRA	Украинский графит
FARM	Фармак	UGZB	Укргазбанк
GLNG	Галнафтогаз	UNAF	Укрнафта
GSKZ	Гостомельский стеклозавод	USCB	Укрсоцбанк
HANZ	НПК Галичина	UTEL	Укртелеком
HAON	Харьковоблэнерго	VIEN	Винницаоблэнерго
HMBZ	Харьковский машиностроительный завод	VOEN	Волыньоблэнерго
HMON	Хмельницкоблэнерго	YAMZ	Ясиноватский МСЗ
HNPK	Херсонский НПК	YASK	Ясиновский КХЗ
HOEN	Херсоноблэнерго	ZACO	Запорожкокс
HRTR	Харцизский трубный завод	ZAEN	Западэнерго
HTZD	Харьковский тракторный завод	ZALK	Запорожский Алюминиевый Комбинат
IGOK	Ингулецкий ГОК	ZAON	Запорожьеоблэнерго
KFTP	Корюковская фабрика технической бумаги	ZATR	Запорожтрансформатор
KIEN	Киевэнерго	ZAZA	Запорожский автомобильный завод
KION	Кировоградоблэнерго	ZCPK	Жидачевский ЦБК
KKOL	Кременчугский колесный завод	ZFER	Запорожский ЗФ
KMED	Киевмедпрепарат	ZHEN	Житомироблэнерго
KMLK	Кременчугский гормолокозавод	ZHMZ	Житомирский маслозавод
KREN	Кримэнерго	ZOEN	Закарпатьеоблэнерго
KSOD	Крымский содовый завод	ZPST	Запорожсталь
KSTL	Миттал Стил Кривой Рог		

*полный список тикеров и эмитентов приведен на сайте ПФТС

Управляющая компания:

Овчаренко Григорий
Генеральный директор
ovcharenko@sokrat.kiev.ua
Матусевич Наталия
Директор департамента розничного бизнеса
matusевич@sokrat.kiev.ua
Сазонов Андрей
Начальник отдела клиентской поддержки
a_sazonov@sokrat.kiev.ua

Бахмач Наталья
Директор департамента публичных фондов
bachmach@sokrat.com.ua
Омецинский Дмитрий
Управляющий активами
ometsinsky@sokrat.kiev.ua
Терехова Наталия
Младший финансовый аналитик
terekhova@sokrat.kiev.ua

Ценные бумаги инвестиционных фондов под управлением УК «Сократ» можно приобрести:

ООО "Финансовая компания "Сократ"
Адрес: 03150, г. Киев, ул. Красноармейская, 72,
бизнес-центр "Олимпийский", 7 этаж.

АКБ "ИМЭКСБАНК"
Центральный офис и филиал в Одессе Украина, 65039, г. Одесса,
просп. Гагарина, 12-а, тел. (0482) 68-49-00, (0482) 39-29-00;

ООО "ФК ТИТАН"
тел. 8 (062) 337-18-16, 337-20-97;
Адрес: 83055, г. Донецк, ул. Челюскинцев, 157, 6 этаж.

ООО "ФИНАНС ГРУП ИНВЕСТ"
тел/факс (0562) 31-86-03;
Адрес: 49000, г. Днепропетровск, ул. Комсомольская, д.11, оф. 311;

Общество с ограниченной ответственностью "ФОНДОВАЯ КОМПАНИЯ ПИЛОТ"
(лицензия ГКЦБФР Серия АБ № 113089 от 15.10.2004 года);
тел. 8 (0612) 13-75-39;
Адрес: 69002, г. Запорожье, ул. Гоголя, 70.

Общество с ограниченной ответственностью "«Львовский фондовый дом»"
(лицензия ГКЦБФР Серия АБ №113419);
(032) 242-02-24;
Адрес: 79005, г. Львов, ул.Костомарова ,20/1

ООО "Комфорт-Ценные Бумаги"
тел. (032) 297-19-98, 297-19-53;
Адрес: г. Львов, ул. П. Дорошенко, 1, 2-й этаж
тел. (0342) 711-233, 711-230;
Адрес: г. Ивано-Франковск, ул. Сичових Стрильцив, 23, оф. 409

Общество с ограниченной ответственностью «Фондовая компания «Рубин»
(лицензия ГКЦБФР Серия АА №770307);
(0432) 53-15-33, (050) 461-53-51;
Адрес: 21050, г. Винница, ул. Архитектора Артипова, 53 кв.3

Общество с ограниченной ответственностью "Восточно-Крымская фондовая компания"
(лицензия ГКЦБФР Серия АА №241282 от 15.10.2001 года);
тел. (06562) 306-28, 352-94;
Адрес: АР Крым г. Феодосия, ул. Победы, 2
тел. (0652) 246-962;
Адрес: АР Крым г. Симферополь, ул.Киевская, 41, офис 604

АО "Индекс-банк"
Управление ценных бумаг тел. 8 (044) 581-0575;
Адрес: 01004, г. Киев, ул. Пушкинская, 42/4;

ООО "СоцКом Банк"
Отдел ценных бумаг тел. 8 (0482) 34-56-65;
Адрес: 65005, г. Одесса, ул. Заньковецкая, 7;

Акционерный Коммерческий Банк «Базис»
(лицензия ГКЦБФР Серия АБ №323036);
(057) 714-28-70;
Адрес: 61057, г. Харьков, пер.Марьяненко,4

Общество с ограниченной ответственностью "КВАДРО"
(лицензия ГКЦБФР Серия АБ №177096);
(067) 567-67-24, (056) 370-17-25;
Адрес: 49000, г. Днепропетровск, ул. Ливерная, 13

Общество с ограниченной ответственностью "Гарант Инвест"
(лицензия ГКЦБФР Серия АБ №293297);
(061) 769-05-13, (067) 598-89-86;
Адрес: 69068, г. Запорожье, ул. Копенкина, 98

Общество с ограниченной ответственностью "Львовские ценные бумаги"
(лицензия ГКЦБФР Серия АБ №113427);
(063) 688-06-92;
Адрес: 79000, г. Львов, ул. Ст. Бандеры,43/2

Инвестиционная Компания "Спасский форум"
(лицензия ГКЦБФР Серия АА №241544);
(0462) 606-404, 606-405;
Адрес: 14013, г. Чернигов, ул. В.Интернационалистов, 1а

Общество с ограниченной ответственностью "Торговец ценными бумагами "Тетраидер"
(лицензия ГКЦБФР Серия АВ №189804);
(0432) 53-16-48, (0432) 53-16-49;
Адрес: 21036, г. Винница, Хмельницкое шоссе,13

ООО "Компания 777с"
тел. (0512)35-60-85, 47-44-03, 35-51-30;
Адрес: 54030 г. Николаев, ул.Артиллерийская, 18

За более подробной информацией, касающейся данного документа, просьба обращаться к Омецинскому Дмитрию по указанным контактными данным

Представленные в документе мнения выражены с учетом ситуации на дату выхода материала. Документ носит исключительно ознакомительный характер; он не является предложением или советом по покупке либо продаже ценных бумаг и не должен рассматриваться как рекомендация подобного рода действий. Мы не утверждаем, что приведенная информация и мнения верны либо представлены полностью, хотя они базируются на данных, полученных из надежных источников. Мнения подлежат изменению без предупреждения. Принимая во внимание вышесказанное, не следует полагаться исключительно на содержание данного документа в ущерб проведению независимого анализа. УК «Сократ» и аффилированные компании ФГ «Сократ» не несут ответственности за использование данной информации. Инвестиции в украинскую экономику и ценные бумаги сопряжены с определенным риском. Исходя из этого, инвесторам рекомендуется проводить тщательную проверку финансово-экономической деятельности эмитентов перед принятием инвестиционного решения. Несанкционированное копирование, распространение, а также публикация этого документа в любых целях запрещены.