

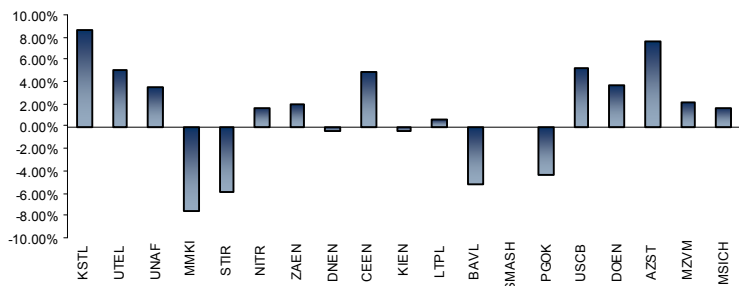
Результаты деятельности фондов на 07.12.07

Фонд	Стоимость 1 ЦБ, грн.	1 нед.	1 мес.	3 мес.	С начала года	2006 г.	С основания	Дата основания
Премиум Фонд	106 960.64	1.58%	0.68%	43.78%	185.28%	44.23%	969.61%	25.10.04
Премиум Фонд сбалансированный	2 699.49	0.90%	1.19%	24.79%	87.97%	28.96%	169.95%	30.06.05
Премиум Фонд Энергия	1 437.56	3.11%	9.07%	-	-	-	43.76%	04.10.07

Финансовые индикаторы на 07.12.07

Индикатор	Значение	1 нед.	1 мес.	3 мес.	С начала года
Фондовые индексы					
ПФТС	1 116.89	0.75%	-5.65%	13.01%	123.89%
Сократ	888.35	1.58%	-4.64%	10.70%	136.97%
PTC	2 285.85	2.96%	0.21%	20.42%	18.94%
Dow Jones	13 625.58	1.90%	2.45%	3.91%	9.68%
NASDAQ	2 706.16	1.70%	-1.55%	5.47%	10.99%
S&P 500	1 504.66	1.59%	1.97%	3.52%	6.50%
DAX	7 994.07	1.57%	2.49%	7.50%	20.98%
FTSE 100	6 554.90	1.90%	2.66%	5.87%	5.82%
Nikkei 225	15 956.37	1.76%	-0.87%	-0.45%	-7.37%
Курсы валют к гривне					
USD	5.050	0.00%	0.00%	0.00%	0.00%
EUR	7.350	-1.25%	0.05%	6.47%	10.48%
RUR	0.206	-0.81%	0.30%	4.54%	7.45%
Банковские металлы, гривен за 10 тройских унций					
Золото	39 831.88	-2.29%	-3.52%	15.40%	25.40%
Серебро	710.03	-2.23%	-6.02%	14.82%	9.50%
Платина	73 629.00	0.83%	-0.44%	14.00%	30.41%
Отраслевые индексы "Сократ"					
Облэнерго	1 275.61	-0.11%	0.33%	28.41%	164.92%
Генерация	645.39	1.67%	-3.37%	22.96%	228.91%
Нефтепер.	271.30	2.92%	-6.34%	-3.27%	11.46%
Металлургия	351.93	2.83%	-4.44%	20.85%	153.19%
Машиностр.	624.11	5.18%	-0.53%	52.71%	217.95%
Химия	361.49	1.02%	-7.18%	51.28%	97.86%

Изменение составляющих индекса ПФТС



Новости управляющей компании

УК «Сократ» продолжает размещение по номиналу паев нового инвестиционного фонда ЗНКИФ «Премиум-фонд Металлургия-Машиностроение» - второго отраслевого фонда в линейке «Сократ Премиум».

Обзор фондового рынка

На прошедшей неделе на мировых фондовых площадках продолжился активный рост, в ожидании снижения учетной ставки ФРС США 10 декабря. Индекс индустриальных акций Dow Jones за неделю вырос на 1.9%. Основные европейские индексы также прибавили в весе 1.6-1.9%. Более других вырос российский РТС (+2.96%), что является следствием ожиданий участников рынка по поводу высоких цен на энергоносители в будущем.

На украинском фондовом рынке также наблюдался рост большинства акций. Индекс ПФТС за неделю вырос на 0.75%. Объем торгов по акциям составил 222 млн. грн.

Больше всего, из акций входящих в портфель индекса, подорожали бумаги Криворожстали [KSTL] +8.7%. Акции Азовстали [AZST] подорожали на 7.6%, а Укртелекома [UTEL] на 5%. Из лидеров снижения следует отметить Мариупольский меткомбинат им. Ильича [MMKI] -7.7%, Стирол [STIR] -5.8% и Райффайзен Банк Аваль [BAVL] -5.2%.

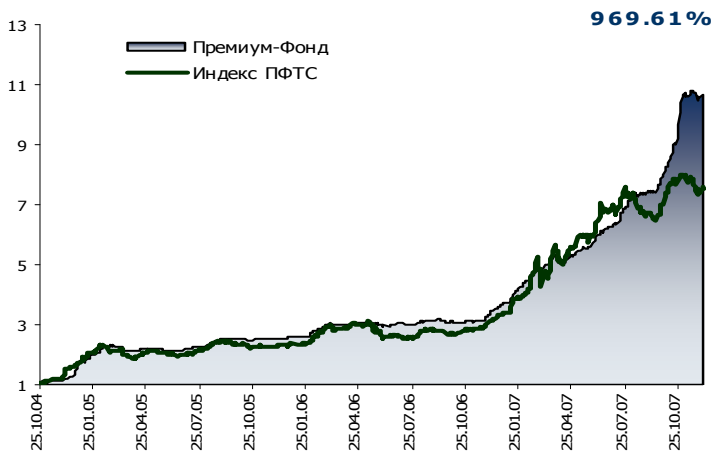
Показатели фонда на 07.12.2007

Стоимость акции, грн.	106 960.64	
	Фонд	ПФТС
Прирост за неделю	1.58%	0.75%
Прирост с начала года	185.28%	123.89%

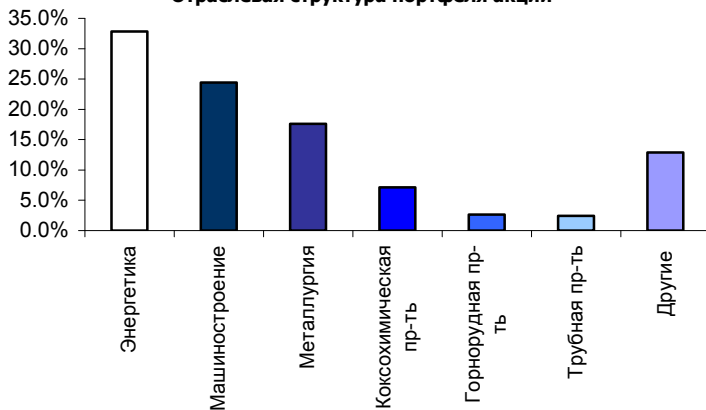
Показатели доходности и риска в 2006-2007 годах, недельный таймфрейм

	Фонд	ПФТС
Коэффициент β (к ПФТС)	0.40	
Средняя недельная доходность	1.47%	1.19%
Стандартное отклонение σ	2.36%	3.85%
Коэффициент Шарпа	0.53	0.25
Коэффициент Трейнора	0.031	0.010
Коэффициент корреляции доходности фонда и индекса ПФТС	0.65	

Динамика стоимости акции ЗНКИФ "Премиум-Фонд"



Отраслевая структура портфеля акций



Основные характеристики фонда

Тип фонда	Закрытый
Вид фонда	Недиверсифицированный
Срок действия	21.06.2004-21.06.2009
Тип ценных бумаг	Акция
Ликвидность	7 банковских дней
Рекомендуемый срок инвестирования	От 1.5 лет

Новости фонда

По итогам недели стоимость акции **ОАО ЗНКИФ «Премиум-фонд»** выросла на 1.58%, достигнув отметки 106 960.64 грн., при росте индекса ПФТС на 0.75%. С начала года фонд показывает доходность 185.28%, при росте индекса на 123.89%.

ОАО Полтавский горно-обогатительный комбинат [**PGOK**] намерен направить на строительство дробильно-обогатительной фабрики \$300 млн, сообщил председатель правления компании Виктор Лотоус. Комбинат в январе-октябре 2007 года увеличил добычу железной руды на 11% по сравнению с аналогичным периодом 2006 года – до 24.1 млн тонн, а выпуск окатышей – на 8%, до 7.6 млн тонн, из которых 4.5 млн тонн – окатыши с содержанием железа 62%, 3 млн тонн – с 65%-ным содержанием железа.

Алчевский металлургический комбинат [**ALMK +8.3%**] в январе-ноябре 2007 года увеличил производство проката, на 7.7% по сравнению с аналогичным периодом 2006 года – до 3.2 млн тонн, стали – на 5.4%, до 3.6 млн тонн, чугуна – на 9.1%, до 3 млн тонн, но снизил выпуск агломерата – на 3.4%, до 4.5 млн тонн. АМК – является монополистом в Украине по производству толстого нержавеющей листа, сталей специального назначения, а также стальной дробы.

Корпорация УкрАвто [**AVTO +7.6%**] вышла из состава акционеров ЗАО «ЗАЗ», крупнейшего производителя легковых автомобилей в Украине, реализовав принадлежавший ей пакет акций ЗАО в размере 31.67%. Согласно официальной публикации ЗАО "ЗАЗ", акции зачислены на счет эмитента.

ОДПИФ «Премиум-Фонд сбалансированный»

Показатели фонда на 07.12.2007

Стоимость акции, грн. 2 699.49

	Фонд	ПФТС/CBONDS
Прирост за неделю	0.90%	0.43%
Прирост с начала года	87.97%	67.67%

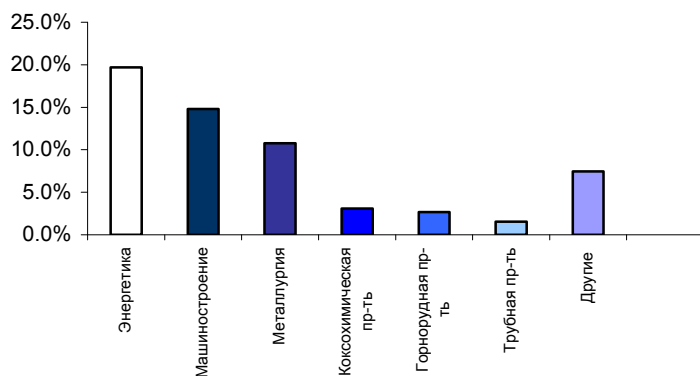
Показатели доходности и риска в 2006-2007 годах, недельный таймфрейм

	Фонд	ПФТС/CBONDS
Коэффициент β (к ПФТС)	0.49	
Средняя недельная доходность	0.90%	0.75%
Стандартное отклонение σ	1.52%	2.08%
Коэффициент Шарпа	0.44	0.25
Коэффициент Трейнора	0.014	0.005
Коэффициент корреляции доходности фонда и индекса ПФТС	0.67	

Динамика стоимости пая ОДПИФ "Премиум-Фонд сбалансированный"



Отраслевая структура портфеля акций



Основные характеристики фонда

Тип фонда	Открытый
Вид фонда	Диверсифицированный
Срок действия	Бессрочный
Тип ценных бумаг	Инвестсертификаты
Ликвидность	3 банковских дня
Рекомендуемый срок инвестирования	От 1 года

Новости фонда

Стоимость инвестиционного сертификата **ОДПИФ «Премиум-фонд сбалансированный»** выросла на 0.9%, при росте композитного индекса PFTS/CBONDS на 0.43%. На 07.12.2007 стоимость ценных бумаг фонда составила 2 699.49 грн. Рост с начала года составил 87.97%, что выше прироста композитного индекса за аналогичный период, составившего 67.67%.

Металлургический комбинат Азовсталь **[AZST +7.6%]** в январе-ноябре 2007 года увеличил производство готового проката, по оперативным данным, на 5,7% по сравнению с аналогичным периодом 2006 года - до 5.1 млн тонн. За 11 месяцев Азовсталь также нарастила производство чугуна на 7.7% - до 4.9 млн тонн, стали на 5.4%, до 5.7 млн тонн. Азовсталь является монополистом в Украине по выпуску нескольких видов металлопроката. Его производственные мощности рассчитаны на выпуск около 6 млн тонн чугуна, более 7 млн тонн стали и 4.5 млн тонн проката в год. Азовсталь входит в группу Метинвест, которая осуществляет стратегическое управление горно-металлургическим бизнесом ЗАО СКМ.

Енакиевский металлургический завод **[ENMZ +5%]** в январе-ноябре 2007 года увеличил производство готового проката на 8.5% по сравнению с аналогичным периодом 2006 года - до 2.5 млн тонн, стали - на 9.6%, до 2.5 млн тонн, чугуна - на 10.7%, до 2.2 млн тонн, агломерата - на 4.9% - до 2 млн тонн. ОАО Енакиевский металлургический завод вместе с украинско-швейцарским совместным предприятием ООО Метален входят в группу предприятий ЕМЗ.

ОАО ЗНКИФ «Премиум-Фонд Энергия»

Показатели фонда на 07.12.2007

Стоимость акции, грн. 1 437.56

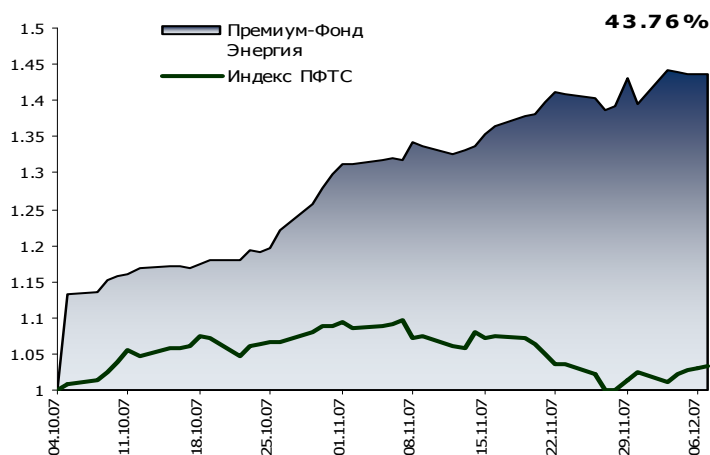
	Фонд	ПФТС
Прирост за неделю	3.11%	0.75%
Прирост с 04.10.2007	43.76%	3.36%

Основные характеристики фонда

Тип фонда	Закрытый
Вид фонда	Недиверсифицированный
Срок действия	14.06.2007-14.06.2012
Тип ценных бумаг	Акция
Ликвидность	7 банковских дней
Рекомендуемый срок инвестирования	От 1.5 лет

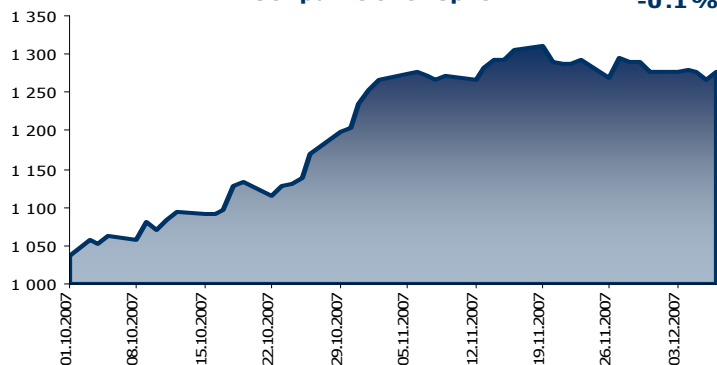
Новости фонда

**Динамика стоимости акции
ЗНКИФ "Премиум-Фонд Энергия"**

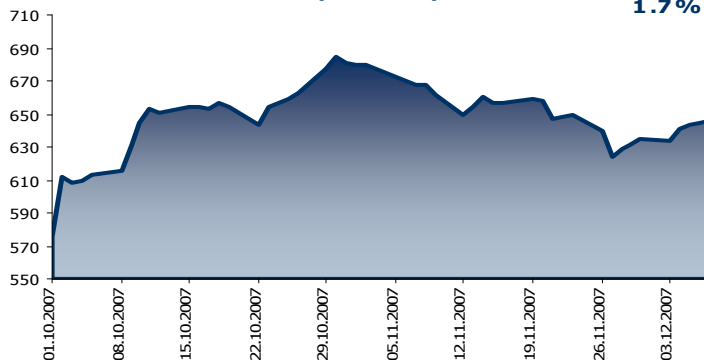


Недельная динамика отраслевых индексов

Сократ-Облэнерго



Сократ-Генерация



За прошедшую неделю стоимость чистых активов на одну акцию **ОАО ЗНКИФ «Премиум-фонд Энергия»** выросла на 3.11%. На 07.12.2007 стоимость ценных бумаг составила 1437.56 грн. Рост стоимости акций фонда с начала деятельности составил 43.76%.

В энергетическом секторе наибольший рост показали акции генерирующих компаний. Соответствующий отраслевой индекс вырос на 1.7%. Лидерами роста среди генерации стали бумаги Центрэнерго [**CEEN +4.88%**] и Донбассэнерго [**DOEN +3.7%**].

ПФТС подписала договор с областными энергоснабжающими компаниями ОАО Одессаоблэнерго, Житомироблэнерго и Севастопольэнерго о поддержке листинга их акций, что позволило включить их во второй уровень листинга котировального списка биржи. Акции Одессаоблэнерго получили тикер **ODEN**, Житомироблэнерго – **ZHEN** и Севастопольэнерго – **SMEN**.

Киевский горсовет выделил АК Киевэнерго [**KIEN -0.5%**] 34 млн грн для компенсации разницы между действующими тарифами и фактической себестоимостью газа.

Из облэнерго наибольший рост показали акции Херсоноблэнерго [**HOEN +18.2%**], Закарпатьеоблэнерго [**ZOEN +18%**] и Черкасыоблэнерго [**CHON +10.9%**]. В то же время котировки ряда облэнерго, по итогам последней сделки, за неделю снизились. Акции Днепроблэнерго [**DNON**] подешевели на 7%, Запорожьеоблэнерго [**ZAON**] упали на 5.5%, бумаги Харьковоблэнерго [**HAON**] снизились на 3%.

Методология расчета показателей деятельности фондов

Начиная с мая 2007 года изменена методология расчета коэффициентов фондов. В качестве базы для расчетов используется значение недельной доходности, а не месячной, как было ранее. Выбор недельного таймфрейма позволяет более адекватно отображать риски, в условиях быстрорастущего и волатильного рынка.

Композитный индекс ПФТС и CBONDS рассчитывается как композиция индексов ПФТС и CBONDS с весами 0.4 и 0.6 соответственно. Оба индекса приводятся к единой базе по состоянию на дату начала деятельности фонда «Премиум-Фонд Сбалансированный» - 30.06.2005 г.

Коэффициент β является мерой чувствительности доходности актива к изменению доходности рыночного портфеля и определяет влияние рыночной динамики в целом на изменение стоимости пая фонда. Если бета положительна, то доходность инструмента изменяется аналогично доходности рынка. При отрицательной бете доходность инструмента будет снижаться при возрастании доходности рынка. Коэффициент бета является мерой риска инвестиций в данные ценные бумаги. При $\beta > 1$ риск инвестиций выше, чем в среднем по рынку, а при $\beta < 1$ — наоборот.

$$\beta = \frac{\text{COV}_{fi}}{\sigma_i^2}, \text{ где}$$

COV_{fi} — ковариация доходности фонда и доходности индекса;

σ_i^2 — дисперсия доходности индекса

Коэффициент Шарпа отражает связь доходности и риска. Для инвестора наиболее предпочтительной является стратегия, показывающая наибольшую доходность при наименьшем риске. Коэффициент Шарпа показывает, сколько единиц избыточной доходности (по сравнению с доходностью безрискового актива) приходится на единицу риска. Инвестиции являются более эффективными при более высоком значении коэффициента Шарпа. Небольшое значение коэффициента говорит о том, что доходность от инвестирования не оправдывает принятого уровня риска. Отрицательная величина коэффициента Шарпа свидетельствует о том, что вложения в безрисковые ценные бумаги принесли бы больший доход, чем инвестирование в фонд.

$$Sh = \frac{\bar{r}_f - \bar{r}_{rf}}{\sigma_f},$$

\bar{r}_f — средняя доходность фонда;

\bar{r}_{rf} — безрисковая ставка;

σ_f — стандартное отклонение доходности фонда

Коэффициент Трейнора также используется для оценки соотношения доходность/риск по инструменту. Однако, в отличие от коэффициента Шарпа (где при расчете используется общий риск) коэффициент Трейнора показывает, сколько единиц избыточной доходности приходится на единицу систематического (недиверсифицируемого) риска.

$$Tr = \frac{\bar{r}_f - \bar{r}_{rf}}{\beta}$$

Коэффициент корреляции R характеризует долю риска вклада в динамику стоимости пая, вносимую неопределенностью рынка в целом. Чем коэффициент ближе к нулю, тем более независимым является поведение инструмента по отношению к общей тенденции рынка. Чем ближе это значение к 1, тем сильнее данная связь.

$$R = \frac{\text{COV}_{fi}}{\sigma_i * \sigma_f},$$

В качестве безрисковой ставки для расчета коэффициентов Шарпа и Трейнора взята ставка годового депозита в Ощадбанке. При расчетах коэффициентов, в качестве доходности используется недельная доходность (недельный таймфрейм).

Расшифровка тикеров наиболее ликвидных эмитентов*

Тикер	Листинг	Эмитент	Тикер	Листинг	Эмитент
ALKZ	3	Алчевский коксохимический завод	KVBZ	3	Крюковский вагоностроительный завод
ALMK	3	Алчевский металлургический комбинат	LOEN	3	Луганскоблэнерго
AVDK	3	Авдеевский коксохимический завод	LTPL	2	Лугансктепловоз
AZGM	2	Азовгальмаш	LUAZ	2	ЛуАЗ
AZOT	3	Азот	LVON	3	Львовоблэнерго
AZST	2	Азовсталь	MEGA	3	Мегабанк
BAVL	2	Райффайзен Банк Аваль	MGZC	3	Марганецкий ГОК
BKOK	3	Баглийкокс	MMKI	2	Мариупольский ММК
BMBZ	3	Бориславский машиностроительный завод	MSICH	2	Мотор Сич
BROM	3	Бром	MTBD	3	Мостобуд
CEEN	1	Центрэнерго	MZVM	2	Мариупольский ЗТМ
CGOK	3	Центральный ГОК	NADR	3	Надра
CHBS	3	Черкасский автобус	NAFP	3	Нефтехимик Прикарпатье
CHEN	3	Черновцыоблэнерго	NFER	3	Никопольский ЗФ
CHEON	3	Черниговоблэнерго	NITR	2	Нижнеднепровский ТЗ
CHIM	3	Черниговское химволокно	NVTR	2	Новомосковский ТЗ
CHVO	3	Черкаское химволокно	PGOK	2	Полтавский ГОК
DGRM	3	Донецгормаш	PGZK	3	Южный ГОК
DKOK	3	Донецккокс	POON	3	Полтаваоблэнерго
DLKZ	3	Днепропетровский лакокрасочный завод	PREN	3	Прикарпатьеоблэнерго
DMKD	3	Днепропетровский МЗ им.Дзержинского	RAZT	3	Ровноазот
DMPO	3	Днепромметиз	ROKF	3	Роганская картонная фабрика
DMZK	3	Днепропетровский МЗ им.Коминтерна	SFER	3	Стахановский ЗФ
DMZP	3	Днепропетровский МЗ им.Петровского	SGOK	3	Северный ГОК
DNAZ	3	Днепроазот	SHCHZ	3	Шахта Красноармейская-Западная №1
DNEN	1	Днепроэнерго	SHKD	3	шахта Комсомолец донбасса
DNON	3	Днепроблэнерго	SHMK	3	Шосткинский молокозавод
DNSH	2	Днепрошина	SLAV	2	Славутич
DNSS	3	Днепрспецсталь	SMASH	2	Сумское машиностроительное НПО им.Фрунзе
DNVM	3	Днепровагонмаш	SMEN	3	Сумыоблэнерго
DOEN	1	Донбассэнерго	SNEM	3	Сумский завод НЭМ
DOON	3	Донецкоблэнерго	SSOL	3	Славуцкий солодовый завод
DRMV	3	Дружковский завод МИ	STIR	1	Стирол
DRMZ	3	Дружковский МЗ	SUNI	3	Сан Интер Брю
DTRZ	3	Днепропетровский трубный завод	SVGZ	3	Стахановский вагоностроительный завод
DZBK	3	Дарницкий завод ЖБК	TATM	3	Турбоатом
ENMA	3	Энергомашспецсталь	TOEN	3	Тернопольоблэнерго
ENMZ	3	Енакиевский металлургический завод	UGRA	3	Украинский графит
FARM	3	Фармак	UGZB	3	Укргазбанк
GLNG	2	Галнафтогаз	UNAF	1	Укрнафта
GSKZ	3	Гостомельский стеклозавод	USCB	1	Укрсоцбанк
HANZ	2	НПК Галичина	UTEL	1	Укртелеком
HAON	3	Харьковоблэнерго	VIEN	3	Винницоблэнерго
HMBZ	3	Харьковский машиностроительный завод	VOEN	3	Волыньоблэнерго
HMON	3	Хмельницкоблэнерго	YAMZ	3	Ясиноватский МСЗ
HNPK	3	Херсонский НПК	YASK	3	Ясиновский КХЗ
HOEN	3	Херсоноблэнерго	ZACO	2	Запорожкокс
HRTR	3	Харцизский трубный завод	ZAEN	1	Западэнерго
HTZD	3	Харьковский тракторный завод	ZALK	3	Запорожский Алюминиевый Комбинат
IGOK	3	Ингулецкий ГОК	ZAON	3	Запорожьеоблэнерго
KFTP	3	Корюковская фабрика технической бумаги	ZATR	3	Запорожтрансформатор
KIEN	1	Киевэнерго	ZAZA	3	Запорожский автомобильный завод
KION	3	Кировоградоблэнерго	ZCPK	3	Жидачевский ЦБК
KKOL	3	Кременчугский колесный завод	ZFER	2	Запорожский ЗФ
KMED	3	Киевмедпрепарат	ZHEN	3	Житомироблэнерго
KMLK	3	Кременчугский гормолокозавод	ZHMZ	3	Житомирский маслозавод
KREN	3	Кримэнерго	ZOEN	3	Закарпатьеоблэнерго
KSOD	3	Крымский содовый завод	ZPST	2	Запорожсталь
KSTL	2	Миттал Стил Кривой Рог			

*полный список тикеров и эмитентов приведен на сайте ПФТС

Управляющая компания:

Овчаренко Григорий
Генеральный директор
ovcharenko@sokrat.kiev.ua
Матусевич Наталия
Начальник отдела продаж
matusevich@sokrat.kiev.ua
Стригуненко Глеб
Специалист отдела ценных бумаг
strigunenko@sokrat.kiev.ua

Смалий Александр
Директор
smaliy@sokrat.kiev.ua
Колосветова Елена
Специалист по развитию сети
kolosvetova@sokrat.kiev.ua
Омецинский Дмитрий
Финансовый аналитик
ometsinsky@sokrat.kiev.ua

Ценные бумаги инвестиционных фондов под управлением УК «Сократ» можно приобрести:

ООО "Финансовая компания "Сократ"
Адрес: 03150, г. Киев, ул. Красноармейская, 72,
бизнес-центр "Олимпийский", 7 этаж.

АКБ "ИМЭКСБАНК"
Центральный офис и филиал в Одессе Украина, 65039, г. Одесса, просп.
Гагарина, 12-а, тел. (0482) 68-49-00, (0482) 39-29-00;

ООО "ФК ТИТАН"
тел. 8 (062) 337-18-16, 337-20-97;
Адрес: 83055, г. Донецк, ул. Челюскинцев, 157, 6 этаж.

ООО "ФИНАНС ГРУП ИНВЕСТ"
тел/факс (0562) 31-86-03;
Адрес: 49000, г. Днепропетровск, ул. Комсомольская, д.11, оф. 311;

**Общество с ограниченной ответственностью "ФОНДОВАЯ
КОМПАНИЯ ПИЛОТ"**
(лицензия ГКЦБФР Серия АБ № 113089 от 15.10.2004 года);
тел. 8 (0612) 13-75-39;
Адрес: 69002, г. Запорожье, ул. Гоголя, 70.

**Общество с ограниченной ответственностью "«Львовский
фондовый дом»"**
(лицензия ГКЦБФР Серия АБ №113419);
(032) 242-02-24;
Адрес: 79005, г. Львов, ул.Костомарова ,20/1

ООО "Комфорт-Ценные Бумаги"
тел. (032) 297-19-98, 297-19-53;
Адрес: г. Львов, ул. П. Дорошенко, 1, 2-й этаж
тел. (0342) 711-233, 711-230;
Адрес: г. Ивано-Франковск, ул. Сичових Стрильцив, 23, оф. 409

**Общество с ограниченной ответственностью «Фондовая компания
«Рубин»**
(лицензия ГКЦБФР Серия АА №770307);
(0432) 53-15-33, (050) 461-53-51;
Адрес: 21050, г. Винница, ул. Архитектора Артипова, 53 кв.3

**Общество с ограниченной ответственностью "Восточно-Крымская
фондовая компания"**
(лицензия ГКЦБФР Серия АА №241282 от 15.10.2001 года);
тел. (06562) 306-28, 352-94;
Адрес: АР Крым г. Феодосия, ул. Победы, 2
тел. (0652) 246-962;
Адрес: АР Крым г. Симферополь, ул.Киевская, 41, офис 604

АО "Индекс-банк"
Управление ценных бумаг тел. 8 (044) 581-0575;
Адрес: 01004, г. Киев, ул. Пушкинская, 42/4;

ООО "СоцКом Банк"
Отдел ценных бумаг тел. 8 (0482) 34-56-65;
Адрес: 65005, г. Одесса, ул. Заньковецкая, 7;

Акционерный Коммерческий Банк «Базис»
(лицензия ГКЦБФР Серия АБ №323036);
(057) 714-28-70;
Адрес: 61057, г. Харьков, пер.Марьяненко,4

Общество с ограниченной ответственностью "КВАДРО"
(лицензия ГКЦБФР Серия АБ №177096);
(067) 567-67-24, (056) 370-17-25;
Адрес: 49000, г. Днепропетровск, ул. Ливерная, 13

Общество с ограниченной ответственностью "Гарант Инвест"
(лицензия ГКЦБФР Серия АБ №293297);
(061) 769-05-13, (067) 598-89-86;
Адрес: 69068, г. Запорожье, ул. Копенкина, 98

**Общество с ограниченной ответственностью "Львовские ценные
бумаги"**
(лицензия ГКЦБФР Серия АБ №113427);
(063) 688-06-92;
Адрес: 79000, г. Львов, ул. Ст. Бандеры,43/2

Инвестиционная Компания "Спасский форум"
(лицензия ГКЦБФР Серия АА №241544);
(0462) 606-404, 606-405;
Адрес: 14013, г. Чернигов, ул. В.Интернационалистов, 1а

**Общество с ограниченной ответственностью "Торговец ценными
бумагами "Тетраидер"**
(лицензия ГКЦБФР Серия АВ №189804);
(0432) 53-16-48, (0432) 53-16-49;
Адрес: 21036, г. Винница, Хмельницкое шоссе,13

ООО "Компания 777с"
тел. (0512)35-60-85, 47-44-03, 35-51-30;
Адрес: 54030 г. Николаев, ул.Артиллерийская, 18

За более подробной информацией, касающейся данного документа, просьба обращаться к Омецинскому Дмитрию по указанным контактным данным

Представленные в документе мнения выражены с учетом ситуации на дату выхода материала. Документ носит исключительно ознакомительный характер; он не является предложением или советом по покупке либо продаже ценных бумаг и не должен рассматриваться как рекомендация подобного рода действий. Мы не утверждаем, что приведенная информация и мнения верны либо представлены полностью, хотя они базируются на данных, полученных из надежных источников. Мнения подлежат изменению без предупреждения. Принимая во внимание вышесказанное, не следует полагаться исключительно на содержание данного документа в ущерб проведению независимого анализа. УК «Сократ» и аффилированные компании ФГ «Сократ» не несут ответственности за использование данной информации. Инвестиции в украинскую экономику и ценные бумаги сопряжены с определенным риском. Исходя из этого, инвесторам рекомендуется проводить тщательную проверку финансово-экономической деятельности эмитентов перед принятием инвестиционного решения. Несанкционированное копирование, распространение, а также публикация этого документа в любых целях запрещены.