

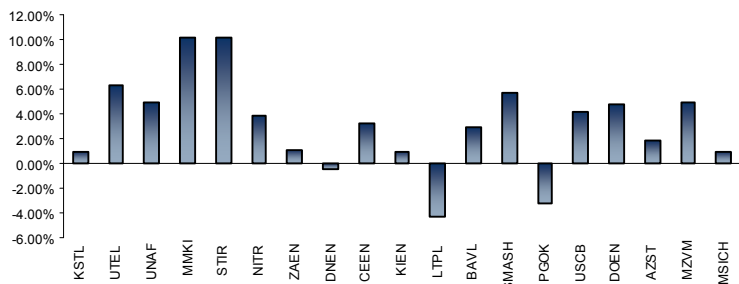
Результаты деятельности фондов на 21.12.07

Фонд	Стоимость 1 ЦБ, грн.	1 нед.	1 мес.	3 мес.	С начала года	2006 г.	С основания	Дата основания
Премиум Фонд	111 204.31	0.57%	3.64%	44.97%	196.60%	44.23%	1012.04%	25.10.04
Премиум Фонд сбалансированный	2 760.29	0.11%	2.74%	23.37%	92.20%	28.96%	176.03%	30.06.05
Премиум Фонд Энергия	1 448.28	-0.33%	3.68%	-	-	-	44.83%	04.10.07

Финансовые индикаторы на 21.12.07

Индикатор	Значение	1 нед.	1 мес.	3 мес.	С начала года
Фондовые индексы					
ПФТС	1 159.46	2.78%	2.20%	17.98%	132.42%
Сократ	921.79	3.53%	1.88%	15.38%	145.89%
PTC	2 296.09	1.17%	6.70%	13.31%	19.47%
Dow Jones	13 450.65	0.83%	5.09%	-2.67%	8.27%
NASDAQ	2 691.99	2.13%	5.07%	0.78%	10.41%
S&P 500	1 484.46	1.12%	4.78%	-2.71%	5.07%
DAX	8 002.67	0.68%	6.44%	2.67%	21.11%
FTSE 100	6 434.10	0.58%	5.98%	-0.35%	3.87%
Nikkei 225	15 257.00	-1.66%	2.83%	-6.31%	-11.43%
Курсы валют к гривне					
USD	5.050	0.00%	0.00%	0.00%	0.00%
EUR	7.246	-2.28%	-2.95%	2.27%	8.93%
RUR	0.204	-1.31%	-1.29%	1.51%	6.57%
Банковские металлы, гривен за 10 тройских унций					
Золото	40 374.75	-1.17%	1.25%	9.86%	27.11%
Серебро	705.49	-4.38%	-2.72%	6.07%	8.80%
Платина	76 356.00	2.30%	3.63%	15.16%	35.24%
Отраслевые индексы "Сократ"					
Облэнерго	1 293.10	2.44%	0.39%	28.34%	168.56%
Генерация	657.25	1.37%	1.66%	23.08%	234.96%
Нефтепер.	281.80	4.16%	4.98%	7.23%	15.77%
Металлургия	365.71	3.22%	2.47%	25.94%	163.10%
Машиностр.	658.46	1.35%	5.04%	56.46%	235.45%
Химия	379.08	2.70%	2.79%	59.97%	107.49%

Изменение составляющих индекса ПФТС



Новости управляющей компании

УК «Сократ» продолжает размещение по номиналу ценных бумаг новых инвестиционных фондов – первого в Украине открытого индексного фонда ОДПИФ «Премиум-фонд Индексный» и второго отраслевого фонда в линейке «Сократ Премиум» - ЗНКИФ «Премиум-фонд Металлургия-Машиностроение».

С 24 декабря началось размещение акций дополнительной эмиссии ЗНКИФ «Премиум-фонд Энергия».

Обзор фондового рынка

Главным событием прошедшей недели, которое повлияло на состояние фондового рынка Украины, стало назначение на должность премьер-министра Юлии Тимошенко и утверждение нового состава Кабинета министров. Эта новость положительным образом сказалась на котировках большинства украинских акций.

За неделю индекс ПФТС вырос на 2.78% и достиг отметки 1159.46 пунктов. Объем торгов составил 405 млн. грн. Основными двигателями роста стали Мариупольский меткомбинат им. Ильича [ММКІ +10.2%], Стирол [STIR +10.2%], Укртелеком [UTEL +6.3%] и Укрнафта [UNAF +5%].

Международные рынки последнюю неделю перед рождественскими праздниками также отметили движением индексов вверх. Американский Dow Jones вырос на 0.8%, британский FTSE прибавил 0.6%, а немецкий DAX 0.7%. Российский PTC также продолжил рост предыдущих недель и прибавил 1.2%.

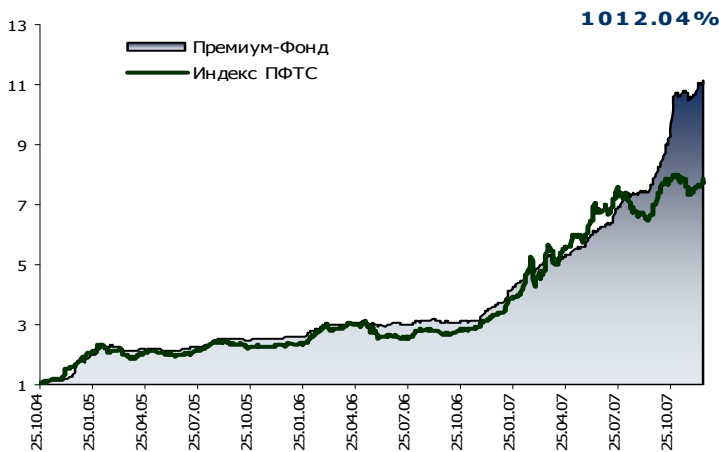
Показатели фонда на 21.12.2007

Стоимость акции, грн.	111 204.31	
	Фонд	ПФТС
Прирост за неделю	0.57%	2.78%
Прирост с начала года	196.60%	132.42%

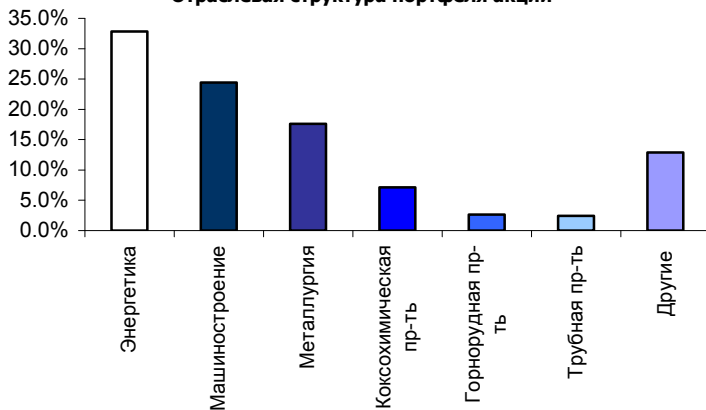
Показатели доходности и риска в 2006-2007 годах, недельный таймфрейм

	Фонд	ПФТС
Коэффициент β (к ПФТС)	0.40	
Средняя недельная доходность	1.48%	1.20%
Стандартное отклонение σ	2.34%	3.79%
Коэффициент Шарпа	0.54	0.26
Коэффициент Трейнора	0.032	0.010
Коэффициент корреляции доходности фонда и индекса ПФТС	0.64	

Динамика стоимости акции ЗНКИФ "Премиум-Фонд"



Отраслевая структура портфеля акций



Основные характеристики фонда

Тип фонда	Закрытый
Вид фонда	Недиверсифицированный
Срок действия	21.06.2004-21.06.2009
Тип ценных бумаг	Акция
Ликвидность	7 банковских дней
Рекомендуемый срок инвестирования	От 1.5 лет

Новости фонда

По итогам недели стоимость акции **ОАО ЗНКИФ «Премиум-фонд»** выросла на 0.57%, достигнув отметки 111 204.31 грн., при росте индекса ПФТС на 2.78%. С начала года фонд показывает доходность 196.6%, при росте индекса на 132.42%.

Наибольший вклад в рост портфеля фонда внесли акции Запорожского алюминиевого комбината [**ZALK +5.7%**]. Причиной роста котировок акций компании стало повышенное внимание к предприятию со стороны президента В. Ющенко. Так, президент в своем письме к премьер-министру предложил создать правительственную комиссию для изучения ситуации с алюминиевым производством в стране. ЗАЛК - единственный в Украине производитель первичного алюминия. Его мощности позволяют ежегодно производить около 100 тыс. тонн первичного алюминия. После отмены с 1 марта 2005 года дифференцированного тарифа на электроэнергию, производство алюминия и его сплавов на предприятии стало убыточным: за 2005 год убытки достигли 22.52 млн грн. Однако в 2006 году ЗАЛК удалось получить чистую прибыль 95.183 млн грн при росте чистого дохода на 24.6% - до 1 млрд 537.49 млн грн. ЗАЛК контролирует объединенная компания "Российский алюминий" (ОК "РусАл"), созданная в марте 2007 года путем слияния "РусАла", "СУАЛа" и глиноземных активов швейцарского трейдера Glencore.

Также прирост активов фонда обеспечили акции Донецкоблэнерго [**DOON +7.1%**] и ЛуАЗа [**LUAZ +8.4%**].

ОДПИФ «Премиум-Фонд сбалансированный»

Показатели фонда на 21.12.2007

Стоимость акции, грн. 2 760.29

	Фонд	ПФТС/CBONDS
Прирост за неделю	0.11%	1.64%
Прирост с начала года	92.20%	72.16%

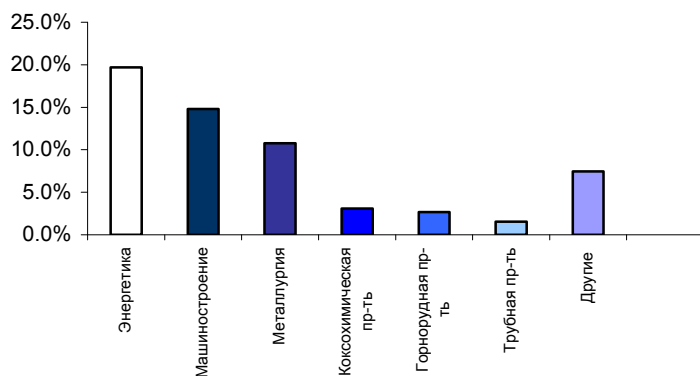
Показатели доходности и риска в 2006-2007 годах, недельный таймфрейм

	Фонд	ПФТС/CBONDS
Коэффициент β (к ПФТС)	0.49	
Средняя недельная доходность	0.90%	0.76%
Стандартное отклонение σ	1.51%	2.06%
Коэффициент Шарпа	0.45	0.26
Коэффициент Трейнора	0.014	0.005
Коэффициент корреляции доходности фонда и индекса ПФТС	0.66	

Динамика стоимости пая ОДПИФ "Премиум-Фонд сбалансированный"



Отраслевая структура портфеля акций



Основные характеристики фонда

Тип фонда	Открытый
Вид фонда	Диверсифицированный
Срок действия	Бессрочный
Тип ценных бумаг	Инвестсертификаты
Ликвидность	3 банковских дня
Рекомендуемый срок инвестирования	От 1 года

Новости фонда

Стоимость инвестиционного сертификата **ОДПИФ «Премиум-фонд сбалансированный»** выросла на 0.11%, при росте композитного индекса PFTS/CBONDS на 1.64%. На 21.12.2007 стоимость ценных бумаг фонда составила 2 760.29 грн. Рост с начала года составил 92.2%, что выше прироста композитного индекса за аналогичный период, составившего 72.16%.

Наибольший вклад в рост активов фонда внесли акции Запорожского завода ферросплавов [**ZFER +13.5%**]. Акции предприятия стремительно растут вторую неделю подряд, что является следствием высокого спроса на марганец со стороны металлургической промышленности и растущими мировыми ценами на него. Запорожский завод ферросплавов — один из трех отечественных производителей ферросплавов, монополист в Украине и СНГ по выпуску ферросилиция (47.7% объема украинского рынка) и единственный в Украине производитель среднеуглеродистого ферромарганца и металлического марганца.

Положительное влияние на динамику стоимости активов фонда оказали также акции Днепровского МК им. Дзержинского [**DMKD +3.5%**]. Рост котировок акций компании, по всей видимости, связан с идущим сейчас процессом модернизации. Так, в середине декабря в конверторном цехе было запущено новое оборудование фирмы «Siemens-FAI», что должно сократить время плавки и увеличить мощности по выпуску металла. ДМКД является крупнейшим предприятием с полным металлургическим циклом с годовым выпуском 5600 тыс. тонн агломерата, 4350 тыс. тонн чугуна, 3850 тыс. тонн стали и 3829 тыс. тонн готового проката.

ОАО ЗНКИФ «Премииум-Фонд Энергия»

Показатели фонда на 21.12.2007

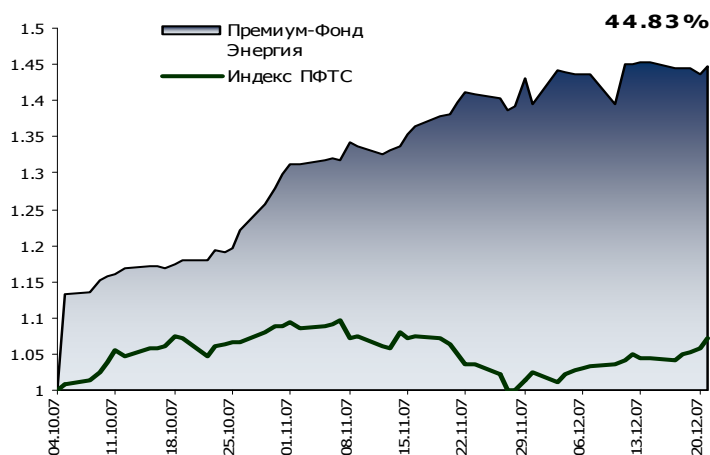
Стоимость акции, грн.	1 448.276	
	Фонд	ПФТС
Прирост за неделю	-0.33%	2.78%
Прирост с 04.10.2007	44.83%	7.30%

Основные характеристики фонда

Тип фонда	Закрытый
Вид фонда	Недиверсифицированный
Срок действия	14.06.2007-14.06.2012
Тип ценных бумаг	Акция
Ликвидность	7 банковских дней
Рекомендуемый срок инвестирования	От 1.5 лет

Новости фонда

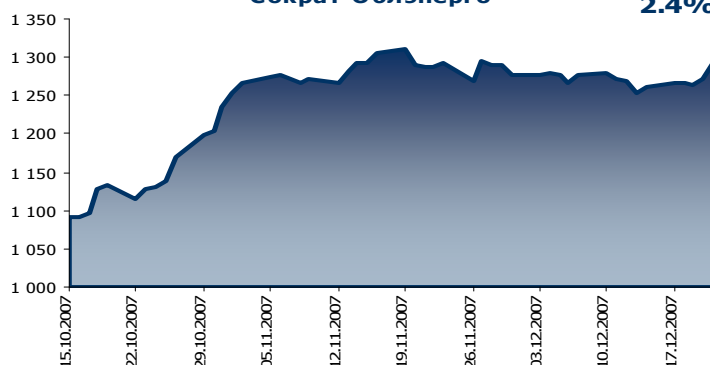
**Динамика стоимости акции
ЗНКИФ "Премииум-Фонд Энергия"**



Недельная динамика отраслевых индексов

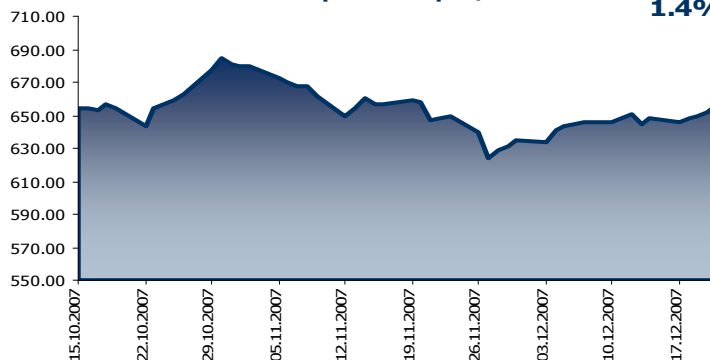
Сократ-Облэнерго

2.4%



Сократ-Генерация

1.4%



За прошедшую неделю стоимость чистых активов на одну акцию **ОАО ЗНКИФ «Премииум-фонд Энергия»** снизилась на 0.33%. На 21.12.2007 стоимость ценных бумаг составила 1 448.276 грн. Рост стоимости акций фонда с начала деятельности составил 44.83%.

Некоторое снижение стоимости активов ЗНКИФ «Премииум-фонд Энергия» связано с корректировкой цен некоторых малоликвидных облэнерго.

Произошедшая смена правительства, в целом, должна оказать положительное влияние на энергетику. Новоизбранный премьер-министр хорошо знает данную отрасль, поэтому в ближайшем будущем можно ожидать ускорения приватизационных процессов и более активных шагов по либерализации энергорынка.

Наибольший вклад в снижение стоимости активов фонда внесли акции Львовоблэнерго [**LVON -14.5%**]. Снижение котировок акций компании не связано с какими-либо фундаментальными причинами, и, по всей видимости, вызвано спекулятивной игрой отдельных участников фондового рынка и недостаточной ликвидностью бумаг.

Из акций, показавших положительную динамику в портфеле фонда, следует отметить бумаги Центрэнерго [**CEEN +3.2%**]. Рост стоимости компании можно связать с ожидаемым увеличением тарифов на электроэнергию, в связи с ростом цен на энергоносители, а также с вероятным увеличением доли используемых мощностей в будущем.

Методология расчета показателей деятельности фондов

Начиная с мая 2007 года изменена методология расчета коэффициентов фондов. В качестве базы для расчетов используется значение недельной доходности, а не месячной, как было ранее. Выбор недельного таймфрейма позволяет более адекватно отображать риски, в условиях быстрорастущего и волатильного рынка.

Композитный индекс ПФТС и CBONDS рассчитывается как композиция индексов ПФТС и CBONDS с весами 0.4 и 0.6 соответственно. Оба индекса приводятся к единой базе по состоянию на дату начала деятельности фонда «Премиум-Фонд Сбалансированный» - 30.06.2005 г.

Коэффициент β является мерой чувствительности доходности актива к изменению доходности рыночного портфеля и определяет влияние рыночной динамики в целом на изменение стоимости пая фонда. Если бета положительна, то доходность инструмента изменяется аналогично доходности рынка. При отрицательной бете доходность инструмента будет снижаться при возрастании доходности рынка. Коэффициент бета является мерой риска инвестиций в данные ценные бумаги. При $\beta > 1$ риск инвестиций выше, чем в среднем по рынку, а при $\beta < 1$ — наоборот.

$$\beta = \frac{\text{COV}_{fi}}{\sigma_i^2}, \text{ где}$$

COV_{fi} — ковариация доходности фонда и доходности индекса;

σ_i^2 — дисперсия доходности индекса

Коэффициент Шарпа отражает связь доходности и риска. Для инвестора наиболее предпочтительной является стратегия, показывающая наибольшую доходность при наименьшем риске. Коэффициент Шарпа показывает, сколько единиц избыточной доходности (по сравнению с доходностью безрискового актива) приходится на единицу риска. Инвестиции являются более эффективными при более высоком значении коэффициента Шарпа. Небольшое значение коэффициента говорит о том, что доходность от инвестирования не оправдывает принятого уровня риска. Отрицательная величина коэффициента Шарпа свидетельствует о том, что вложения в безрисковые ценные бумаги принесли бы больший доход, чем инвестирование в фонд.

$$Sh = \frac{\bar{r}_f - \bar{r}_{rf}}{\sigma_f},$$

\bar{r}_f — средняя доходность фонда;

\bar{r}_{rf} — безрисковая ставка;

σ_f — стандартное отклонение доходности фонда

Коэффициент Трейнора также используется для оценки соотношения доходность/риск по инструменту. Однако, в отличие от коэффициента Шарпа (где при расчете используется общий риск) коэффициент Трейнора показывает, сколько единиц избыточной доходности приходится на единицу систематического (недиверсифицируемого) риска.

$$Tr = \frac{\bar{r}_f - \bar{r}_{rf}}{\beta}$$

Коэффициент корреляции R характеризует долю риска вклада в динамику стоимости пая, вносимую неопределенностью рынка в целом. Чем коэффициент ближе к нулю, тем более независимым является поведение инструмента по отношению к общей тенденции рынка. Чем ближе это значение к 1, тем сильнее данная связь.

$$R = \frac{\text{COV}_{fi}}{\sigma_i * \sigma_f},$$

В качестве безрисковой ставки для расчета коэффициентов Шарпа и Трейнора взята ставка годового депозита в Ощадбанке. При расчетах коэффициентов, в качестве доходности используется недельная доходность (недельный таймфрейм).

Расшифровка тикеров наиболее ликвидных эмитентов*

Тикер	Листинг	Эмитент	Тикер	Листинг	Эмитент
ALKZ	3	Алчевский коксохимический завод	KVBZ	3	Крюковский вагоностроительный завод
ALMK	3	Алчевский металлургический комбинат	LOEN	3	Луганскоблэнерго
AVDK	3	Авдеевский коксохимический завод	LTPL	2	Лугансктепловоз
AZGM	2	Азовгальмаш	LUAZ	2	ЛуАЗ
AZOT	3	Азот	LVON	3	Львовоблэнерго
AZST	2	Азовсталь	MEGA	3	Мегабанк
BAVL	2	Райффайзен Банк Аваль	MGZC	3	Марганецкий ГОК
BKOK	3	Баглийкокс	MMKI	2	Мариупольский ММК
BMBZ	3	Бориславский машиностроительный завод	MSICH	2	Мотор Сич
BROM	3	Бром	MTBD	3	Мостобуд
CEEN	1	Центрэнерго	MZVM	2	Мариупольский ЗТМ
CGOK	3	Центральный ГОК	NADR	3	Надра
CHBS	3	Черкасский автобус	NAFP	3	Нефтехимик Прикарпатье
CHEN	3	Черновцыоблэнерго	NFER	3	Никопольский ЗФ
CHEON	3	Черниговоблэнерго	NITR	2	Нижнеднепровский ТЗ
CHIM	3	Черниговское химволокно	NVTR	2	Новомосковский ТЗ
CHVO	3	Черкаское химволокно	PGOK	2	Полтавский ГОК
DGRM	3	Донецгормаш	PGZK	3	Южный ГОК
DKOK	3	Донецккокс	POON	3	Полтаваоблэнерго
DLKZ	3	Днепропетровский лакокрасочный завод	PREN	3	Прикарпатьеоблэнерго
DMKD	3	Днепропетровский МЗ им.Дзержинского	RAZT	3	Ровноазот
DMPO	3	Днепромметиз	ROKF	3	Роганская картонная фабрика
DMZK	3	Днепропетровский МЗ им.Коминтерна	SFER	3	Стахановский ЗФ
DMZP	3	Днепропетровский МЗ им.Петровского	SGOK	3	Северный ГОК
DNAZ	3	Днепроазот	SHCHZ	3	Шахта Красноармейская-Западная №1
DNEN	1	Днепроэнерго	SHKD	3	шахта Комсомолец донбасса
DNON	3	Днепроблэнерго	SHMK	3	Шосткинский молокозавод
DNSH	2	Днепрошина	SLAV	2	Славутич
DNSS	3	Днепрспецсталь	SMASH	2	Сумское машиностроительное НПО им.Фрунзе
DNVM	3	Днепровагонмаш	SMEN	3	Сумыоблэнерго
DOEN	1	Донбассэнерго	SNEM	3	Сумский завод НЭМ
DOON	3	Донецкоблэнерго	SSOL	3	Славуцкий солодовый завод
DRMV	3	Дружковский завод МИ	STIR	1	Стирол
DRMZ	3	Дружковский МЗ	SUNI	3	Сан Интер Брю
DTRZ	3	Днепропетровский трубный завод	SVGZ	3	Стахановский вагоностроительный завод
DZBK	3	Дарницкий завод ЖБК	TATM	3	Турбоатом
ENMA	3	Энергомашспецсталь	TOEN	3	Тернопольоблэнерго
ENMZ	3	Енакиевский металлургический завод	UGRA	3	Украинский графит
FARM	3	Фармак	UGZB	3	Укргазбанк
GLNG	2	Галнафтогаз	UNAF	1	Укрнафта
GSKZ	3	Гостомельский стеклозавод	USCB	1	Укрсоцбанк
HANZ	2	НПК Галичина	UTEL	1	Укртелеком
HAON	3	Харьковоблэнерго	VIEN	3	Винницаоблэнерго
HMBZ	3	Харьковский машиностроительный завод	VOEN	3	Волыньоблэнерго
HMON	3	Хмельницкоблэнерго	YAMZ	3	Ясиноватский МСЗ
HNPK	3	Херсонский НПК	YASK	3	Ясиновский КХЗ
HOEN	3	Херсоноблэнерго	ZACO	2	Запорожкокс
HRTR	3	Харцизский трубный завод	ZAEN	1	Западэнерго
HTZD	3	Харьковский тракторный завод	ZALK	3	Запорожский Алюминиевый Комбинат
IGOK	3	Ингулецкий ГОК	ZAON	3	Запорожьеоблэнерго
KFTP	3	Корюковская фабрика технической бумаги	ZATR	3	Запорожтрансформатор
KIEN	1	Киевэнерго	ZAZA	3	Запорожский автомобильный завод
KION	3	Кировоградоблэнерго	ZCPK	3	Жидачевский ЦБК
KKOL	3	Кременчугский колесный завод	ZFER	2	Запорожский ЗФ
KMED	3	Киевмедпрепарат	ZHEN	3	Житомироблэнерго
KMLK	3	Кременчугский гормолокозавод	ZHMZ	3	Житомирский маслозавод
KREN	3	Кримэнерго	ZOEN	3	Закарпатьеоблэнерго
KSOD	3	Крымский содовый завод	ZPST	2	Запорожсталь
KSTL	2	Миттал Стил Кривой Рог			

*полный список тикеров и эмитентов приведен на сайте ПФТС

Управляющая компания:

Овчаренко Григорий
Генеральный директор
ovcharenko@sokrat.kiev.ua
Матусевич Наталия
Начальник отдела продаж
matusevich@sokrat.kiev.ua
Стригуненко Глеб
Специалист отдела ценных бумаг
strigunenko@sokrat.kiev.ua

Смалий Александр
Директор
smaliy@sokrat.kiev.ua
Колосветова Елена
Специалист по развитию сети
kolosvetova@sokrat.kiev.ua
Омецинский Дмитрий
Финансовый аналитик
ometsinsky@sokrat.kiev.ua

Ценные бумаги инвестиционных фондов под управлением УК «Сократ» можно приобрести:

ООО "Финансовая компания "Сократ"
Адрес: 03150, г. Киев, ул. Красноармейская, 72,
бизнес-центр "Олимпийский", 7 этаж.

АКБ "ИМЭКСБАНК"
Центральный офис и филиал в Одессе Украина, 65039, г. Одесса, просп.
Гагарина, 12-а, тел. (0482) 68-49-00, (0482) 39-29-00;

ООО "ФК ТИТАН"
тел. 8 (062) 337-18-16, 337-20-97;
Адрес: 83055, г. Донецк, ул. Челюскинцев, 157, 6 этаж.

ООО "ФИНАНС ГРУП ИНВЕСТ"
тел/факс (0562) 31-86-03;
Адрес: 49000, г. Днепропетровск, ул. Комсомольская, д.11, оф. 311;

**Общество с ограниченной ответственностью "ФОНДОВАЯ
КОМПАНИЯ ПИЛОТ"**
(лицензия ГКЦБФР Серия АБ № 113089 от 15.10.2004 года);
тел. 8 (0612) 13-75-39;
Адрес: 69002, г. Запорожье, ул. Гоголя, 70.

**Общество с ограниченной ответственностью "«Львовский
фондовый дом»"**
(лицензия ГКЦБФР Серия АБ №113419);
(032) 242-02-24;
Адрес: 79005, г. Львов, ул.Костомарова ,20/1

ООО "Комфорт-Ценные Бумаги"
тел. (032) 297-19-98, 297-19-53;
Адрес: г. Львов, ул. П. Дорошенко, 1, 2-й этаж
тел. (0342) 711-233, 711-230;
Адрес: г. Ивано-Франковск, ул. Сичових Стрильцев, 23, оф. 409

**Общество с ограниченной ответственностью «Фондовая компания
«Рубин»**
(лицензия ГКЦБФР Серия АА №770307);
(0432) 53-15-33, (050) 461-53-51;
Адрес: 21050, г. Винница, ул. Архитектора Артипова, 53 кв.3

**Общество с ограниченной ответственностью "Восточно-Крымская
фондовая компания"**
(лицензия ГКЦБФР Серия АА №241282 от 15.10.2001 года);
тел. (06562) 306-28, 352-94;
Адрес: АР Крым г. Феодосия, ул. Победы, 2
тел. (0652) 246-962;
Адрес: АР Крым г. Симферополь, ул.Киевская, 41, офис 604

АО "Индекс-банк"
Управление ценных бумаг тел. 8 (044) 581-0575;
Адрес: 01004, г. Киев, ул. Пушкинская, 42/4;

ООО "СоцКом Банк"
Отдел ценных бумаг тел. 8 (0482) 34-56-65;
Адрес: 65005, г. Одесса, ул. Заньковецкая, 7;

Акционерный Коммерческий Банк «Базис»
(лицензия ГКЦБФР Серия АБ №323036);
(057) 714-28-70;
Адрес: 61057, г. Харьков, пер.Марьяненко,4

Общество с ограниченной ответственностью "КВАДРО"
(лицензия ГКЦБФР Серия АБ №177096);
(067) 567-67-24, (056) 370-17-25;
Адрес: 49000, г. Днепропетровск, ул. Ливерная, 13

Общество с ограниченной ответственностью "Гарант Инвест"
(лицензия ГКЦБФР Серия АБ №293297);
(061) 769-05-13, (067) 598-89-86;
Адрес: 69068, г. Запорожье, ул. Копенкина, 98

**Общество с ограниченной ответственностью "Львовские ценные
бумаги"**
(лицензия ГКЦБФР Серия АБ №113427);
(063) 688-06-92;
Адрес: 79000, г. Львов, ул. Ст. Бандеры,43/2

Инвестиционная Компания "Спасский форум"
(лицензия ГКЦБФР Серия АА №241544);
(0462) 606-404, 606-405;
Адрес: 14013, г. Чернигов, ул. В.Интернационалистов, 1а

**Общество с ограниченной ответственностью "Торговец ценными
бумагами "Тетраидер"**
(лицензия ГКЦБФР Серия АВ №189804);
(0432) 53-16-48, (0432) 53-16-49;
Адрес: 21036, г. Винница, Хмельницкое шоссе,13

ООО "Компания 777с"
тел. (0512)35-60-85, 47-44-03, 35-51-30;
Адрес: 54030 г. Николаев, ул.Артиллерийская, 18

За более подробной информацией, касающейся данного документа, просьба обращаться к Омецинскому Дмитрию по указанным контактным данным

Представленные в документе мнения выражены с учетом ситуации на дату выхода материала. Документ носит исключительно ознакомительный характер; он не является предложением или советом по покупке либо продаже ценных бумаг и не должен рассматриваться как рекомендация подобного рода действий. Мы не утверждаем, что приведенная информация и мнения верны либо представлены полностью, хотя они базируются на данных, полученных из надежных источников. Мнения подлежат изменению без предупреждения. Принимая во внимание вышесказанное, не следует полагаться исключительно на содержание данного документа в ущерб проведению независимого анализа. УК «Сократ» и аффилированные компании ФГ «Сократ» не несут ответственности за использование данной информации. Инвестиции в украинскую экономику и ценные бумаги сопряжены с определенным риском. Исходя из этого, инвесторам рекомендуется проводить тщательную проверку финансово-экономической деятельности эмитентов перед принятием инвестиционного решения. Несанкционированное копирование, распространение, а также публикация этого документа в любых целях запрещены.